

PRESTAÇÃO DE CONTAS

2021



Freguesia de São Pedro Fins



Freguesia de São Pedro Fins

Concelho da Maia
NIF: 501.158.596

GUIA DE REMESSA À ASSEMBLEIA DE FREGUESIA

Designação da entidade	Freguesia de São Pedro Fins
------------------------	-----------------------------

Gerência	1 de janeiro de 2021 a 31 de dezembro de 2021
----------	---

DOCUMENTOS ENVIADOS

Caraterização da Entidade
Relatório de Gestão
Fluxos de Caixa e Contas de Ordem
Operações de Tesouraria
Síntese das Reconciliações Bancárias
Resumo dos Fluxos de Caixa - Recebimentos
Resumo dos Fluxos de Caixa - Pagamentos
Fluxos de Caixa - Recebimentos
Fluxos de Caixa - Pagamentos
Controlo Orçamental - Receita
Controlo Orçamental - Despesa
Execução Anual do Plano Plurianual de Investimentos
Demonstração de Desempenho Orçamental
Demonstração de Execução Orçamental da Receita
Demonstração de Execução Orçamental da Despesa
Modificações ao Orçamento - Receita
Modificações ao Orçamento - Despesa
Modificações ao Plano Plurianual de Investimentos
Contratação Administrativa - Situação dos Contratos
Transferências e Subsídios - Recebidos e Concedidos

O dirigente responsável pela área administrativa e/ou financeira

Assinatura _____



Freguesia de São Pedro Fins

Concelho da Maia
NIF: 501.158.596

	CARATERIZAÇÃO DA ENTIDADE	8.1
1	IDENTIFICAÇÃO DA ENTIDADE: Freguesia de São Pedro Fins	8.1.1
1.1	ENDEREÇO POSTAL: Avenida de S. Fins, 310 - 4425-536 SÃO PEDRO FINS	
	TELEFONE: 229 671 351/229 683 028 FAXE: 229 683 029	
	N.º DE IDENTIFICAÇÃO FISCAL: 501.158.596	
	REGIME FINANCEIRO: NNN-----	
1.2	NÚMERO DE ELEITORES	
	Até 10 000.....	<input checked="" type="checkbox"/>
	Mais de 10 000 e menos de 40 000.....	<input type="checkbox"/>
	Igual ou superior a 40 000.....	<input type="checkbox"/>
	FONTE: SIGRE	
2	LEGISLAÇÃO	8.1.2
	Data de constituição: 18/07/1835. Publicada no D.R. de 18/07/1835.	
3	ESTRUTURA ORGANIZACIONAL	8.1.3
3.1	SERVIÇOS MUNICIPALIZADOS	
	A Freguesia tem Serviços Municipalizados?.....	Não
3.2	EMPRESAS MUNICIPAIS	
	Não aplicável a Freguesias.	
3.3	ÓRGÃOS	
	Tem órgãos de natureza consultiva?.....	Não
	Tem órgãos de fiscalização?.....	Não
4	DESCRIÇÃO SUMÁRIA DAS ATIVIDADES	8.1.4
	Gerais: As decorrentes da aplicação da Lei nº 75/2013 de 12 de setembro-----	
	Sociais: Serviços Sociais, Apoio Domiciliário, 3º Idade-----	
	Económicas: Alugueres e/ou rendimentos-----	
	Outras: Apoio às Escolas, Associações de Pais e Instituições-----	
5	RECURSOS HUMANOS	8.1.5
5.1	IDENTIFICAÇÃO DOS MEMBROS DO ÓRGÃO EXECUTIVO EM 31/12/2021	
	Domingos Sílvio Quelhas Moreira de Sousa -- Tesoureiro da Junta de Freguesia	
	Raquel Adriana Salgado Azevedo Freitas -- Presidente da Junta de Freguesia	
	Luis Manuel de Oliveira Gonçalves -- Secretário da Junta de Freguesia	
6	ORGANIZAÇÃO CONTABILÍSTICA	8.1.6
	1 - DESCRIÇÃO DAS CARATERÍSTICAS DO SISTEMA DE INFORMAÇÃO: Aplicação de software orientada ao Regime Simplificado do Sistema de Normalização Contabilística para as Administrações Públicas, microentidades: SNC-AP Simplificado 11.18 (c) Módulo C.-----	
	2 - DEMONSTRAÇÕES FINANCEIRAS INTERVALARES: Não-----	
	3 - DESCENTRALIZAÇÃO CONTABILÍSTICA: Não.-----	
	4 - OUTRAS INFORMAÇÕES: A prestação de contas relativa à gerência de 2021, é apresentada no regime contabilístico "SNC-AP - Regime Simplificado - Microentidades" (mapas de demonstração de desempenho orçamental e de demonstração de execução orçamental da receita e da despesa) e, em simultâneo, com mapas do regime do POCAL, uma vez que os dois regimes estão a ser aplicados em simultâneo.-----	

São Pedro Fins, 31 de dezembro de 2021.

RELATÓRIO DE GESTÃO

A black and white photograph of a staircase with a large, white, jagged line graphic on the wall above it, symbolizing growth and progress. The line starts from the bottom left and trends upwards to the top right, with several peaks and valleys. The staircase is made of concrete steps and has a metal handrail. The wall is a textured, light-colored surface.



Freguesia de São Pedro Fins

Several handwritten signatures in black ink, including a large one on the right and several smaller ones on the left and top.

Missão:

A Freguesia de São Pedro Fins tem como Missão desempenhar um papel de proximidade com os seus habitantes através da prestação de serviços na ótica de satisfação das necessidades coletivas em conformidade com o seu compromisso eleitoral.

Visão:

Ao nível da Visão pretendemos desenvolver de forma contínua e integrada o conjunto dos serviços prestados, de forma profissional e eficaz face aos compromissos assumidos.

Valores:

Para a persecução da sua Visão a Freguesia de São Pedro Fins pauta a sua atuação em valores como responsabilidade, competência, igualdade, qualidade, rigor e sempre com o intuito de bem servir a população.



Introdução

Nos termos do nº 1 do art.º 74.º da Lei nº 73/2013, de 3 de setembro, "o regime relativo à contabilidade das autarquias locais, das entidades intermunicipais e das suas entidades associativas visa a sua uniformização, normalização e simplificação, de modo a constituir um instrumento de gestão económico-financeira e permitir o conhecimento completo do valor contabilístico do património, bem como a apreciação e julgamento das contas anuais". O artigo atrás citado acrescenta, através do seu nº 2, que "a contabilidade das entidades referidas no número anterior respeita o Plano de Contas em vigor para o sector local, podendo ainda dispor de outros instrumentos necessários à boa gestão e ao controlo dos dinheiros e outros ativos públicos, nos termos previstos na lei". O presente relatório visa dar cumprimento a esta obrigação legal, contendo uma exposição fiel e clara da evolução da atividade, do desempenho e da posição financeira e orçamental da Freguesia de São Pedro Fins, procedendo a uma análise equilibrada e global da evolução da atividade, dos resultados e da sua posição financeira e orçamental, em conformidade com a dimensão e complexidade da sua atividade.

A continuidade, a experiência, a estabilidade e o compromisso para com o conceito de serviço público, foram fatores chave para o sucesso do trabalho que foi desenvolvido diariamente cujos resultados constam do presente Relatório de Gestão e Documentos de Prestação de Contas do ano de 2021, que serão submetidos à apreciação do Órgão Executivo e do Órgão Deliberativo, nos termos do disposto nos artigos 16º, nº1, alínea e) e alínea b), do nº1 do artigo 9º da Lei 75/2013, de 12 de setembro, na prossecução da garantia de uma boa gestão dos recursos públicos disponibilizados.

O Relatório de Gestão de 2021, sendo um documento que evidencia a situação económica e financeira relativa ao exercício económico de 2021, assume particular relevância não só na perspetiva contabilística, monetária e financeira e, sobretudo, no mérito e eficácia da concretização de programas pré-



estabelecidos e estrategicamente aferidos a planos de ação, no sentido de alcançar um padrão de excelência no serviço público autárquico por forma a garantir a satisfação plena das necessidades.

A metodologia utilizada passou pela elaboração de rácios, quadros e gráficos a partir dos mapas de prestação de contas, através dos quais se pretende evidenciar não apenas o comportamento das variáveis mais relevantes da gestão no ano de 2021, mas também a sua evolução face ao ano anterior.

O presente documento é elaborado nos termos do número 1 do art.º 3.º do Decreto-Lei n.º 192/2015, de 11 de setembro, seguindo o normativo previsto do Sistema de Normalização de Contabilidade para as Administrações Públicas (SNC-AP); no Decreto-Lei n.º 26/2002, de 14 de fevereiro que estabelece o regime jurídico dos códigos de classificação económica das receitas e despesas públicas, bem como a estrutura das classificações orgânicas; no Decreto-Lei n.º 171/94, de 24 de junho, aprova o novo esquema da classificação funcional das despesas públicas e em conformidade com o n.º 2 do art.º 52º da Lei de Organização e Processo do Tribunal de Contas (LOPTC) e ponto 7 da resolução n.º 7 da resolução n.º 2/2021, de 24 de dezembro de 2021, do Tribunal de Contas.

Submete-se à apreciação e aprovação do Órgão Executivo e do Órgão Deliberativo, nos termos do disposto nos artigos 16º, nº1, alínea e) e alínea b), do nº1 do artigo 9º da Lei 75/2013, de 12 de setembro, na prossecução da garantia de uma boa gestão dos recursos públicos disponibilizados, o processo de Prestação de Contas do período de 01/01/2021 a 31/12/2021.



1 – Demonstração do Desempenho e Execução Orçamental

A Demonstração de Desempenho Orçamental visa a análise do desempenho orçamental da entidade que relata. Esta demonstração apresenta as importâncias referentes a todos os recebimentos e pagamentos do período contabilístico de 01/01/2021 a 31/12/2021. Na demonstração em causa evidenciam-se ainda os saldos da gerência anterior e para a gerência seguinte, o saldo corrente, o saldo de capital e o saldo primário.

A informação encontra-se organizada por Fonte de Financiamento e por Classificação Económica da Execução Orçamental.

O fluxo financeiro para o período em análise foi de 336 926,81€, tendo transitado para a gerência seguinte de receita própria o montante de 8 707,26€.

Os saldos apresentados correspondem:

- Saldo de gerência é de 8 733,09€, sendo de operações orçamentais 8 707,26€ e de operações de tesouraria de 25,83€ e, corresponde ao saldo de caixa apurado à data de relato.
- Saldo corrente é 37 301,22€ e, corresponde à diferença entre receitas correntes e despesas correntes;
- Saldo de capital é -32 618,16€ e, corresponde à diferença entre receitas de capital e despesas de capital, o que significa que as despesas de capital são financiadas pelo saldo corrente e parte do saldo de gerência anterior.
- Saldo primário é de 4 768,92€ e, corresponde à diferença entre a receita efetiva e a despesa efetiva deduzida dos juros que, na ausência destes, corresponde ao saldo global.
- Saldo global é de 4 683,06€ e, corresponde à diferença entre receita efetiva e despesa efetiva.



2 – Análise da Execução Orçamental

A execução do orçamento permite conhecer os recebimentos e os pagamentos efetuados durante a gestão do atual executivo desde 01/01/2021 a 31/12/2021, em termos globais, por tipologia de rubrica orçamental e por classificação orgânica, ou sector de atividade.

Cada uma destas perspetivas de análise, bem como a respetiva evolução, será objeto de maior detalhe ao longo do presente documento.

Os mapas de Fluxos de Caixa, Controlo Orçamental – Receita e Controlo Orçamental – Despesa têm como finalidade apoiar o acompanhamento sistemático de todo o processo de realização das despesas e de arrecadação das receitas.

O Orçamento é composto por receitas e despesas correntes e por receitas e despesas de capital.

Face aos objetivos estabelecidos, a atividade desenvolvida traduziu-se nas seguintes taxas de execução:

- A taxa de execução orçamental da receita foi de 99,60%, cujo montante foi de 335 153,86€;
- A taxa de execução orçamental da despesa foi de 97,0%, cujo montante foi de 326 446,60€;
- O saldo orçamental para a gerência seguinte é de 8 707,26€.
- O saldo de operações de tesouraria para a gerência seguinte é de 25,83€.

Após esta breve introdução, apresenta-se uma análise geral da receita e despesa de 01/01/2021 a 31/12/2021.



2.1 Receita

A inscrição contabilística da receita autárquica obedeceu ao disposto no classificador económico previsto no Decreto-Lei n.º 26/2002, de 14 de fevereiro, sendo agrupada de acordo com a sua natureza económica, em: receitas correntes, receitas de capital e outras receitas. Em cada um destes grupos económicos a receita é ainda classificada em capítulo, grupo e artigo, podendo este ser subdividido ao nível do subartigo e da rubrica, face à necessidade de maior especificação. Em paralelo, são também classificadas, de acordo com a NCP 26 do SNC-AP, no classificador orçamental e classe 0.


A análise incide sobre as receitas correntes e de capital (sem contabilização do saldo orçamental da gerência anterior).

2.1.1. Estrutura e Execução Orçamental da Receita:

A receita total arrecadada no exercício de 2021 ascendeu a 331 129,66€, dos quais 254 943,21€ correspondem a receita corrente e 76 186,45€ a receita de capital. Estes montantes revelam um acréscimo global de 35,50%, face ao exercício anterior, verificando-se um acréscimo das receitas correntes de 12,39% e um aumento das receitas de capital de 334,58%, como se pode verificar através do quadro seguinte:

Quadro 1 – Estrutura e Evolução da Receita em 2021

Descritivo	2020	%	2021	%	Variação (%)
Impostos Diretos	5 348,99 €	2,19	6 296,58 €	1,90	17,72
Taxas, Multas e outras Penalidades	100 337,90 €	41,06	122 554,20 €	37,01	22,14
Rendimentos da Propriedade	0,00 €	0,00	450,00 €	0,14	-
Transferências Correntes	113 900,90 €	46,61	117 916,88 €	35,61	3,53
Venda de Bens e Serviços Correntes	7 250,35 €	2,97	7 258,15 €	2,19	0,11
Outras Receitas Correntes	0,00 €	0,00	467,40 €	0,14	-
Total das Receitas Correntes	226 838,14 €	92,83	254 943,21 €	76,99	12,39
Venda de Bens de Investimento	150,00 €	0,06	0,00 €	0,00	-100,00
Transferências de Capital	17 381,05 €	7,11	76 186,45 €	23,01	338,33
Total das Receitas de Capital	17 531,05 €	7,17	76 186,45 €	23,01	334,58
Total das Receitas	244 369,19 €	100,00	331 129,66 €	100,00	35,50



A estrutura da receita evidencia que, face ao valor das **transferências correntes e das transferências de capital**, estas representam na sua totalidade, 58,62% das receitas totais.

A independência financeira é aferida através do rácio que relaciona as receitas próprias com as receitas totais e, por isso, considera-se que existirá independência financeira se as receitas próprias¹ representarem, pelo menos, 50% das receitas totais e tal como se verifica a Freguesia não é independente financeiramente.

2.1.2. Desvios entre a Receita Prevista e Realizada

O grau de execução da receita traduz a razão entre a receita cobrada e a prevista em sede do orçamento corrigido e é determinante para o grau de execução da despesa, uma vez que o equilíbrio orçamental se faz pela aferição entre a despesa autorizada e a receita prevista em orçamento.

Quadro 2 – Desvios Entre a Receita Prevista e Realizada

Descritivo	Previsão	Execução	Diferenças - Valor	Diferenças - %
Impostos Directos	5 280,00 €	6 296,58 €	1 016,58 €	19,25
Taxas, Multas e outras Penalidades	115 550,00 €	122 554,20 €	7 004,20 €	6,06
Rendimentos da Propriedade	1 000,00 €	450,00 €	-550,00 €	-55,00
Transferências Correntes	118 541,88 €	117 916,88 €	-625,00 €	-0,53
Venda de Bens e Serviços Correntes	12 150,00 €	7 258,15 €	-4 891,85 €	-40,26
Outras Receitas Correntes	1 537,04 €	467,40 €	-1 069,64 €	-69,59
Total das Receitas Correntes	254 058,92 €	254 943,21 €	884,29 €	0,35
Transferências de Capital	78 505,76 €	76 186,45 €	-2 319,31 €	-2,95
Total das Receitas de Capital	78 505,76 €	76 186,45 €	-2 319,31 €	-2,95
Total das Receitas	332 564,68 €	331 129,66 €	-1 435,02 €	-0,43

¹ Receita própria igual a Impostos directos + Impostos indirectos, + Taxas, multas e outras penalidades + Rendimentos da propriedade + Venda de bens e serviços correntes + Outras receitas correntes + Venda de bens de investimento + Ativos financeiros + Outras receitas de capital



A partir da análise do quadro 2, verifica-se um desvio entre a receita cobrada e a receita prevista de 0,35% (+ 884,29€) de receita corrente e -2,95% (- 2 319,31€) de receita de capital.

Verifica-se assim um excelente grau de execução face à previsão, revelando o cuidado e boa preparação dos documentos previsionais para 2021.

2.1.3. Receita Corrente

A análise do quadro 1, permite constatar que a receita corrente representa 76,99% da receita total. No exercício de 2021 regista-se um acréscimo de 12,39 %, relativamente a 2020 (+ 28 105,07€).

Em 2021 os **"Impostos Diretos"** totalizaram 6 296,58€. Regista-se um acréscimo de 17,72% relativamente a 2020, pois foi arrecadada maior receita em relação ao Imposto Municipal sobre Imóveis (IMI).

Quadro 3 – Impostos Diretos

Descritivo	2020	2021
Imposto Municipal sobre Imóveis	5 348,99€	6 296,58€

As **"Taxas, Multas e Outras Penalidades"** traduzem na generalidade as operações com os particulares, e registaram um acréscimo de 22,14% face a 2020 (+22 216,30€). Em 2020, a pandemia provocada pelo SARS-CoV-2 obrigou ao encerramento do centro de dia, em alguns períodos do ano e por isso, em 2021 arrecadamos mais 22 105,70€ em relação a "Centro de dia – Taxas de frequência".

Quadro 4 – Taxas, Multas e outras Penalidades

Descritivo	2020	2021
Animais	195,00€	212,00€
Outras	100 142,90€	122 342,20€



Os "**Rendimentos da Propriedade**" totalizaram 450,00€. É de notar que em 2021 procedemos a uma reclassificação da receita relativa à concessão de ossários e sepulturas, pois em 2020 esta receita estava a ser registada no capítulo "Venda de bens de investimento", contudo entendemos que o registo correto, é neste capítulo. Em 2020, foi realizada a concessão de um ossário, e em 2021 foram três.

Quadro 5 – Rendimentos da Propriedade

Descritivo	2020	2021
Concessão de ossários e sepulturas	- €	450,00 €

As "**Transferências Correntes**" contribuíram com um peso relativo de 35,61% para o total das receitas arrecadadas no ano de 2021. O valor deste capítulo da receita, que atingiu o montante de 117 916,88€, teve um acréscimo de 3,53% face a 2020 (+4 015,98€). Justifica-se essencialmente pelo facto de se terem arrecadado 6 375,00€ de donativos.

Quadro 6 – Transferências Correntes

Descritivo	2020	2021
Sociedades e quase-sociedades não financeiras	---	6 375,00€
Administração central	46 252,00€	46 989,00€
Administração local	67 648,90€	64 552,88€

Quanto à "**Venda de Bens e Serviços Correntes**" que abrange as receitas provenientes da venda de bens e serviços correntes a terceiros, ascenderam a 7 258,15€, com um acréscimo de 0,11% (+ 7,80€). Foi registada menos receita em 2021, em relação às Inumações e Exumações, mas em contrapartida, executamos 580€ de aluguer de espaços e equipamentos e mais 1 200,00€ na comparticipação com os custos de energia e água – ADRSPF.

**Quadro 7 – Venda de Bens e Serviços Correntes**

Descritivo	2020	2021
Aluguer de espaços e equipamentos	---	580,00 €
Serviços específicos das autarquias	5 863,30 €	4 001,82€
Outros	1 387,05 €	2 676,33€

Nas **"Outras Receitas Correntes"** em 2020 não arrecadamos qualquer tipo de receita, mas em 2021 foram registados 467,40€ relativos a: Estorno referente à Máquina de Lavar de Pressão 210CC COFAN (gasolina).

Quadro 8 – Outras Receitas Correntes

Descritivo	2020	2021
Indem. Por deteri., roubo extraviado de bens patr.	97,87 €	2 132,72 €

2.1.4. Receita de Capital

A análise do quadro 1, permite constatar que a receita de capital representa 23,01% da receita total. No exercício de 2021 regista-se um acréscimo de 334,58%, relativamente a 2020 (+ 58 655,40€).

O capítulo da **"Venda de Bens de Investimento"** não teve qualquer execução em 2021. Em 2020, foram arrecadados 150,00€, provenientes da concessão de um ossário (receita que, como já referido acima, foi alvo de reclassificação).

Quadro 9 – Venda de bens de investimento

Descritivo	2020	2021
Concessão de ossários e sepulturas no cemitério	150,00 €	---

O capítulo das **"Transferências de Capital"** apresenta um acréscimo de 338,33% (+58 805,40€) já que em 2021 foi transferida mais receita de capital pelo Município: enquanto que em 2020, arrecadamos 8.000,00€ para



comparticipação na aquisição de viatura, em 2021 arrecadamos 72 492,84€ para participação da empreitada de remodelação da capela mortuária.

Quadro 10 – Transferências de Capital

Descritivo	2020	2021
Sociedades e quase-sociedades não financeiras	2 578,50€	---
Administração central	6 802,55€	3 693,61€
Administração local	8 000,00€	72 492,84€

2.2. Despesa

A taxonomia das despesas públicas para todo o setor da Administração Pública está definida no classificador económico das despesas (Decreto – Lei n.º 26/2002, de 14 de fevereiro). As despesas são agrupadas pela sua natureza económica em despesas correntes e despesas de capital, estando especificadas por agrupamentos, subagrupamentos e rubricas, podendo estas ser subdivididas ao nível da alínea e da subalínea, face à necessidade de maior especificação. Em paralelo, são também classificadas, de acordo com a NCP 26 do SNC-AP, no classificador orçamental e classe 0.

2.2.1. Estrutura e Execução Orçamental da Despesa

Neste ponto, são analisadas as despesas da Freguesia no ano de 2021, procedendo-se à sua caracterização e apreciação, quanto à respetiva estrutura e ao nível de execução, atendendo, por um lado, à execução orçamental comparativamente com as previsões constantes no orçamento final, e, por outro, à sua evolução e variação relativamente ao ano anterior.

**Quadro 11 – Estrutura e Evolução da Despesa em 2021**

Descritivo	2020	%	2021	%	Varição (%)
Despesas com Pessoal	146 427,57 €	57,11	135 872,36 €	41,62	-7,21
Aquisição de Bens e Serviços Correntes	84 106,99 €	32,80	79 177,74 €	24,25	-5,86
Juros e Outros Encargos	66,16 €	0,03	85,86 €	0,03	29,78
Transferências Correntes	250,00 €	0,10	1 990,00 €	0,61	696,00
Outras Despesas Correntes	554,28 €	0,22	516,03 €	0,16	-6,90
Total das Despesas Correntes	231 405,00 €	90,26	217 641,99 €	66,67	-5,95
Aquisição de Bens de Capital	24 980,70 €	9,74	108 804,61 €	33,33	335,55
Total das Despesas de Capital	24 980,70 €	9,74	108 804,61 €	33,33	335,55
Total das Despesas	256 385,70 €	100,00	326 446,60 €	100,00	27,33

A despesa paga, no exercício de 2021 sofreu um acréscimo de 27,33% (+ 70 060,90€), atingindo o montante de 326 446,60€, verificando-se que 217 641,99€ correspondem a despesas correntes, representando 66,67% do total, e 108 804,61€ a despesas de capital, representando 33,33 % na mesma estrutura.

2.2.2. Despesa Corrente

A despesa corrente, no exercício de 2021 ascendeu a 217 641,99€, registando um decréscimo de 5,95% face a 2020 (- 13 763,01€).

O quadro 11 permite destacar, atendendo ao peso na estrutura da despesa corrente, as seguintes rubricas:

- As "**Despesas com o Pessoal**" atingiram os 135 872,36€, representando 41,62% do total das despesas, e registando um decréscimo de 7,21%, face a 2020 (- 10 555,21€). É importante considerar que tivemos uma Técnica Superior em mobilidade desde 1 de setembro de 2020 (que consolidou) e por isso a despesa em 2021 neste agrupamento foi menor.

Quadro 12 - Despesas com o Pessoal

Descritivo	2020	2021
Remunerações certas e permanentes	134 904,14€	114 776,66€
Abonos variáveis ou eventuais	599,76 €	857,80€
Segurança Social	10 923,67 €	20 237,90€



- As despesas com a “**Aquisição de bens e serviços**”, que representam 24,25% do total das despesas, sofreram um decréscimo de 5,86% (- 4 929,25€). Em 2020, o custo com “Material de transporte – peças” foi maior pois tivemos uma despesa elevada com o arranjo mecânico do autocarro.

Quadro 13 - Aquisição de bens e serviços

Descritivo	2020	2021
Aquisição de bens	39 329,58 €	32 916,11€
Aquisição de serviços	44 777,41 €	46 261,63€

- Quanto aos “**Juros e Outros Encargos**”, registou-se um aumento de despesa de 29,78% (+ 19,70€).

Quadro 14 – Outros encargos financeiros

Descritivo	2020	2021
Outros encargos financeiros	66,16 €	85,86€

- As “**Transferências Correntes**”, que representam 0,61% do total das despesas, registaram um acréscimo de 696%: em 2021, foi registada a transferência para o Agrupamento de Escolas Levante da Maia no âmbito do pagamento das despesas com material de limpeza da EB1 de Arcos do ano letivo 2019/2020, bem como 1 000,00€ em “Instituições sem fins lucrativos”.

Quadro 15 - Transferências Correntes

Descritivo	2020	2021
Administração Central	---	990,00 €
Instituições sem fins lucrativos	250,00 €	1 000,00 €



- Nas "**Outras Despesas Correntes**" registamos valores muito similares nos dois anos em análise.

Quadro 16 – Outras despesas correntes

Descritivo	2020	2021
Impostos e taxas	551,98 €	516,03€
Outras	2,30 €	---

Saliente-se que as despesas correntes perfazem cerca de 85,37% das receitas correntes arrecadadas, que correspondem a menos 37 301,22€, em termos absolutos, estando salvaguardado o Princípio do Equilíbrio Orçamental Corrente, previsto na alínea e) do ponto 3.1.1 do Decreto-Lei n.º 54-A/99, de 22 de fevereiro (POCAL).

2.2.3. Despesa de Capital

Pelo quadro 11, é possível constatar que a despesa de capital é relativa apenas à "**Aquisição de bens de capital**". Registou um acréscimo de 335,55%, que fundamentalmente se deveu à empreitada de reparação e beneficiação da capela mortuária.

Quadro 17 - Aquisição de bens de capital

Descritivo	2020	2021
Edifícios	8 003,00 €	4 748,80€
Construções Diversas	6 977,70 €	103 194,81€
Material de Transporte	10 000,00 €	---
Software informático	---	861,00€



2.2.4. Desvios Entre a Despesa Prevista e Realizada

Quadro 18 – Desvios Entre a Despesa Prevista e Realizada

Descritivo	Previsão	Execução	Diferenças - Valor	Diferenças - %
Despesas com Pessoal	136 907,32 €	135 872,36 €	-1 034,96 €	-0,76
Aquisição de Bens e Serviços Correntes	82 114,79 €	79 177,74 €	-2 937,05 €	-3,58
Juros e Outros Encargos	100,00 €	85,86 €	-14,14 €	-14,14
Transferências Correntes	1 990,00 €	1 990,00 €	0,00 €	0,00
Outras Despesas Correntes	620,00 €	516,03 €	-103,97 €	-16,77
Total das Despesas Correntes	221 732,11 €	217 641,99 €	-4 090,12 €	-1,84
Aquisição de Bens de Capital	114 856,77 €	108 804,61 €	-6 052,16 €	-5,27
Total das Despesas de Capital	114 856,77 €	108 804,61 €	-6 052,16 €	-5,27
Total das Despesas	336 588,88 €	326 446,60 €	-10 142,28 €	-3,01

O quadro 18, “**Desvios entre as Despesas Previstas e Realizadas**”, reflete o orçamento final – após a introdução das modificações ao orçamento inicial (permutativas e modificativas), por agrupamento, para o ano de 2021 – a sua execução e os desvios entre os valores previstos e os efetivamente pagos.

Este quadro, permite verificar que as despesas realizadas e pagas ficaram aquém das previstas em 10 142,28€, dos quais 4 090,12€ se referem ao diferencial de despesas correntes orçamentadas face ao realizado e 6 052,16€ ao diferencial de previsões de despesas de capital.

No orçamento final das despesas, para o ano de 2021, foi previsto o montante de 336 588,88€, contribuindo para esse montante as despesas correntes com 221 732,11€ e as despesas de capital com 114 856,77 €.

Analisando o quadro 18, verifica-se que a realização da despesa total atingiu os 326 446,60€, contribuindo as despesas correntes com 217 641,99€ e as despesas de capital com 108 804,61€, demonstrando assim um excelente grau de execução face à previsão.



[Handwritten signatures and initials]

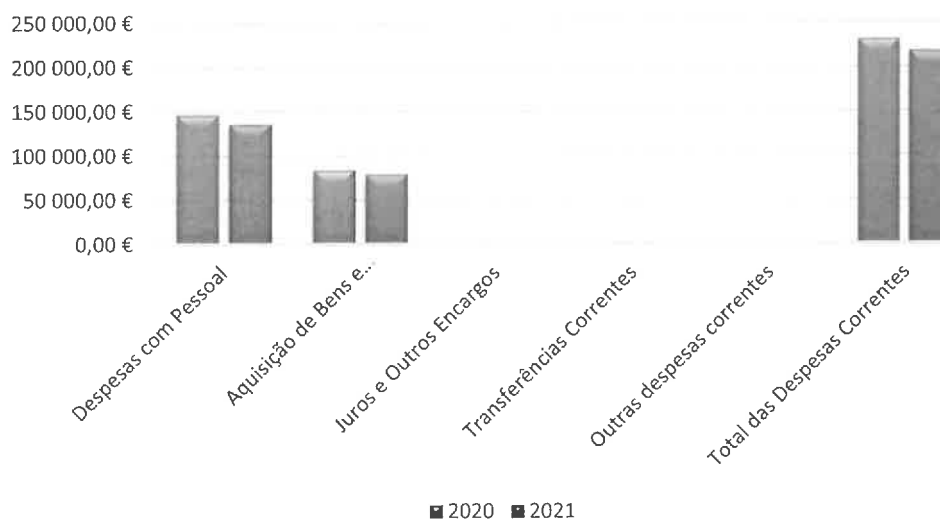
2.2.5. Evolução da Despesa

Neste capítulo procede-se à análise da evolução das principais rubricas das despesas correntes e de capital nos últimos dois anos.

2.2.5.1. Despesa Corrente

A análise do quadro 11, Estrutura e evolução da despesa em 2021, permite verificar que a despesa corrente total registou um decréscimo de 5,95% face a 2020.

Figura 1 – Evolução das Despesas Correntes

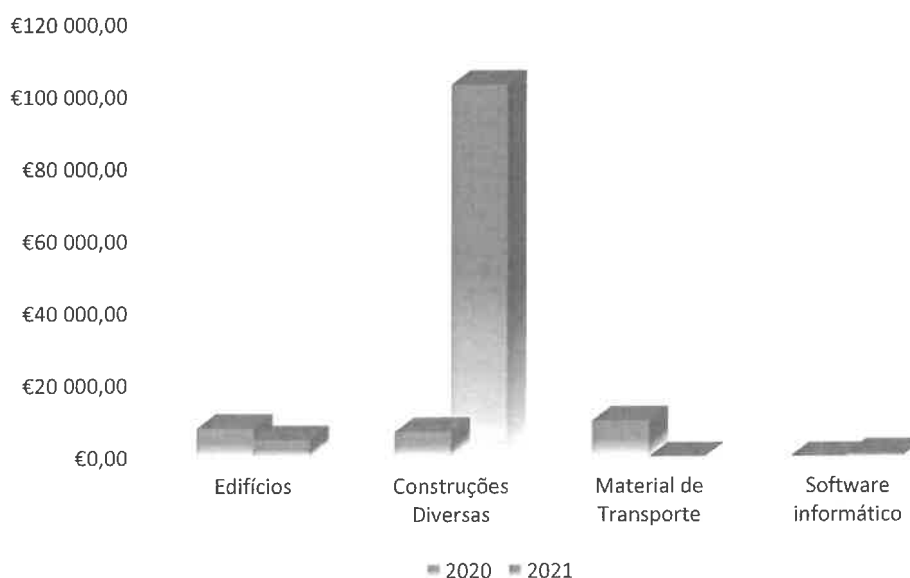


2.2.5.2. Despesa de Capital

As despesas de capital registaram um acréscimo de 335,55%.



[Handwritten signatures and initials]

Figura 2 – Evolução das Despesas de Capital

3. Indicadores Orçamentais

Neste capítulo, serão analisados vários indicadores, de forma a possibilitar uma visão objetiva da atividade financeira da Freguesia e da execução do orçamento, durante o exercício de 2021, bem como da sua evolução relativamente a 2020.

3.1. Equilíbrio Corrente

Quadro 19 – Equilíbrio Corrente

Indicador	2020	%	2021	%
Princípio do Equilíbrio Corrente Receitas Correntes	226 838,14 €	98,20	Receitas Correntes	254 943,21 €
Despesas Correntes	230 984,56 €		Despesas Correntes	217 641,99 €
				117,14



O princípio do equilíbrio orçamental, consagrado na alínea e) do ponto 3.1.1 do POCAL, estabelece que o orçamento deve prever os recursos necessários para cobrir todas as despesas e que as receitas correntes devem ser pelo menos iguais às despesas correntes. A execução da Freguesia de São Pedro Fins cumpre este princípio orçamental, com a formação de poupança corrente a financiar as despesas de capital.

Este rácio mantém-se em conformidade com aquele princípio, isto é, as receitas correntes são superiores às despesas correntes em 17,14% (+ 37 301,22€).

3.2. Rácios de Estrutura da Receita e da Despesa

Estes rácios têm como finalidade evidenciar o peso de certas componentes da receita e da despesa no total das receitas e das despesas.

Quadro 20 – Grau de Cobertura das Despesas

2020			2021		
		%			%
Receitas Próprias	113 087,24 €	44,18	Receitas Próprias	137 026,33 €	41,98
Despesas total	255 965,26 €		Despesas total	326 446,60 €	
Pessoal	146 427,57 €	64,55	Pessoal	135 872,36 €	53,30
Receitas Correntes	226 838,14 €		Receitas Correntes	254 943,21 €	
Despesas Correntes	230 984,56 €	101,83	Despesas Correntes	217 641,99 €	85,37
Receitas Correntes	226 838,14 €		Receitas Correntes	254 943,21 €	
Despesas de Capital	24 980,70 €	142,49	Despesas de Capital	108 804,61 €	142,81
Receitas de Capital	17 531,05 €		Receitas de Capital	76 186,45 €	



Pela análise dos indicadores relativos à receita e à despesa, apresentados no quadro 20, pode concluir-se:

- O contributo das receitas próprias no total da despesa paga permite verificar que as referidas receitas representam em 2021, 41,98% de toda a despesa paga.
- Em 2021, as despesas com o pessoal representam 53,30% das receitas correntes.
- As despesas correntes representam 85,37% da receita corrente, cumprindo como já referido o princípio do equilíbrio.
- As despesas de capital representam 142,81% das receitas de capital, verificando-se que a poupança na despesa corrente permitiu a realização de investimento.

4. Anexos às demonstrações financeira

O Anexo às Demonstrações Financeiras esclarece informações suplementares e relevantes para uma visão mais completa acerca do orçamento inicial, das alterações orçamentais, da execução das despesas e receitas orçamentadas, dos pagamentos e recebimentos e do desempenho orçamental.

1) Alterações Orçamentais da Receita

Evidencia as Alterações Orçamentais da Receita que ocorreram no período de relato vigente, seguindo a desagregação semelhante ao orçamento, incorporando o efeito das alterações entretanto ocorridas.



2) Alterações Orçamentais da Despesa

Evidencia as Alterações Orçamentais da Despesa que ocorreram no período de relato vigente, seguindo a desagregação semelhante ao orçamento, incorporando o efeito das alterações entretanto ocorridas.

3) Alterações ao Plano Plurianual de Investimentos

Evidencia as Alterações ao Plano Plurianual de Investimentos, modificativas ou permutativas, por consequente realização de pagamentos previstos para anos posteriores ou modificação do montante total de pagamentos de projetos constantes do plano plurianual de investimentos.

4) Mapa de Operações de Tesouraria

O Mapa das Operações de Tesouraria explicita as operações que geram influxos ou efluxos de caixa que não representam operações de execução orçamental, mas que têm impacto na contabilidade da entidade.

5) Mapa de Transferências e Subsídios

O Mapa de Transferências e Subsídios permite detalhar a informação relativa a transferências e subsídios de apoios concedidos ou obtidos, por entidade, disposição legal, finalidade, execução prevista, execução efetiva e devoluções de transferências/subsídios ocorridos no período. Em suma, receitas e despesas com a seguinte classificação:

- RECEITAS:
 - 06 – Transferências Correntes
 - 10 - Transferências de Capital
- DESPESAS:
 - 04 – Transferências Correntes
 - 08 - Transferências de Capital



Freguesia de São Pedro Fins

Concelho da Maia
NIF: 501.158.596

FLUXOS DE CAIXA DE 01/01/2021 ATÉ 31/12/2021

(Unidade: Euros)

Recebimentos			Pagamentos		
Saldo da gerência anterior		4 028,28	Despesas orçamentais		326 446,60
Execução orçamental	4 024,20		Correntes	217 641,99	
Operações de tesouraria ...	4,08		Capital	108 804,61	
Receitas orçamentais		331 129,66	Operações de tesouraria		1 747,12
Correntes	254 943,21		Saldo para a gerência seguinte		8 733,09
Capital	76 186,45		Execução orçamental	8 707,26	
Operações de tesouraria		1 768,87	Operações de tesouraria ...	25,83	
Total		336 926,81	Total		336 926,81

CONTAS DE ORDEM DE 01/01/2021 ATÉ 31/12/2021

Saldo da gerência anterior		0,00	Garantias e cauções acionadas .		0,00
Garantias e cauções	0,00		Garantias e cauções devolvidas		0,00
Recibos para cobrança			Receita virtual cobrada		
Garantias e cauções prestadas .		0,00	Receita virtual anulada		
Receita virtual liquidada			Saldo para a gerência seguinte		0,00
Total		0,00	Garantias e cauções	0,00	
			Recibos para cobrança		
			Total		0,00

Em 9 de Maio de 2021

Em 29 de Abril de 2021



Freguesia de
São Pedro Fins
Concelho da Maia
NIF: 501.158.596

Pág. n.º 1

Demonstração do Desempenho Orçamental de 2021 - Após apuramento de resultados

Unidade: Euros

Código	Rubrica Descrição	Fontes de Financiamento (n)						n-1
		RP	RG	UE	Empr	Fundos Alheios	Total	
	Saldo de gerência anterior	4 024,20	0,00	0,00	0,00	4,08	16 512,68	
	Operações orçamentais [1]	4 024,20	0,00	0,00	0,00	0,00	16 040,71	
	Devolução do saldo oper. orçamentais	4 024,20	0,00	0,00	0,00	0,00	16 040,71	
	Recebimento do saldo devolvido por terceiras entidades	0,00	0,00	0,00	0,00	0,00	0,00	
	Operações de tesouraria [A]	0,00	0,00	0,00	0,00	4,08	471,97	
	Receita corrente	254 943,21	0,00	0,00	0,00	0,00	0,00	
R1	Receita fiscal	6 296,58	0,00	0,00	0,00	0,00	6 296,58	
R11	Impostos diretos	6 296,58	0,00	0,00	0,00	0,00	6 296,58	
R12	Impostos indiretos	0,00	0,00	0,00	0,00	0,00	0,00	
R2	Contribuições para sistema de proteção social e subsistemas de saúde	0,00	0,00	0,00	0,00	0,00	0,00	
R3	Taxas, multas e outras penalidades	122 554,20	0,00	0,00	0,00	0,00	122 554,20	
R4	Rendimentos de propriedade	450,00	0,00	0,00	0,00	0,00	450,00	
R5	Transferências e subsídios correntes	117 916,88	0,00	0,00	0,00	0,00	117 916,88	
R51	Transferências correntes	117 916,88	0,00	0,00	0,00	0,00	117 916,88	
R511	Administrações Públicas	111 541,88	0,00	0,00	0,00	0,00	111 541,88	
R5111	Administração Central - Estado Português	46 989,00	0,00	0,00	0,00	0,00	46 989,00	
R5112	Administração Central - Outras entidades	0,00	0,00	0,00	0,00	0,00	0,00	
R5113	Segurança Social	0,00	0,00	0,00	0,00	0,00	0,00	
R5114	Administração Regional	0,00	0,00	0,00	0,00	0,00	0,00	
R5115	Administração Local	64 552,88	0,00	0,00	0,00	0,00	64 552,88	
R512	Exterior - UE	0,00	0,00	0,00	0,00	0,00	0,00	
R513	Outras	6 375,00	0,00	0,00	0,00	0,00	6 375,00	
R52	Subsídios correntes	0,00	0,00	0,00	0,00	0,00	0,00	
R6	Venda de bens e serviços	7 258,15	0,00	0,00	0,00	0,00	7 258,15	
R7	Outras receitas correntes	467,40	0,00	0,00	0,00	0,00	467,40	



Freguesia de
São Pedro Fins
Concelho da Maia
NIF: 501.158.596

Pág. n.º 2

Demonstração do Desempenho Orçamental de 2021 - Após apuramento de resultados

Unidade: Euros

Código	Rubrica	Fontes de Financiamento (n)						n-1
		RP	RG	UE	Empr	Fundos Alheios	Total	
R8	Receita de capital	76 186,45	0,00	0,00	0,00	0,00	76 186,45	
R9	Venda de bens de investimento	0,00	0,00	0,00	0,00	0,00	0,00	
R91	Transferências e subsídios de capital	76 186,45	0,00	0,00	0,00	0,00	76 186,45	
R911	Transferências de capital	76 186,45	0,00	0,00	0,00	0,00	76 186,45	
R9111	Administrações Públicas	76 186,45	0,00	0,00	0,00	0,00	76 186,45	
R9112	Administração Central - Estado Português	3 693,61	0,00	0,00	0,00	0,00	3 693,61	
R9113	Administração Central - Outras entidades	0,00	0,00	0,00	0,00	0,00	0,00	
R9114	Segurança Social	0,00	0,00	0,00	0,00	0,00	0,00	
R9115	Administração Regional	0,00	0,00	0,00	0,00	0,00	0,00	
R912	Administração Local	72 492,84	0,00	0,00	0,00	0,00	72 492,84	
R913	Exterior - UE	0,00	0,00	0,00	0,00	0,00	0,00	
R92	Outras	0,00	0,00	0,00	0,00	0,00	0,00	
R10	Subsídios de capital	0,00	0,00	0,00	0,00	0,00	0,00	
R11	Outras receitas de capital	0,00	0,00	0,00	0,00	0,00	0,00	
	Reposições não abatidas aos pagamentos	0,00	0,00	0,00	0,00	0,00	0,00	
	Receita efetiva [2]	331 129,66	0,00	0,00	0,00	0,00	331 129,66	
R12	Receita não efetiva [3]	0,00	0,00	0,00	0,00	0,00	0,00	
R13	Receita com ativos financeiros	0,00	0,00	0,00	0,00	0,00	0,00	
	Receita com passivos financeiros	0,00	0,00	0,00	0,00	0,00	0,00	
	Soma [4]=[1]+[2]+[3]	335 153,86	0,00	0,00	0,00	0,00	335 153,86	
	Operações de tesouraria [B]	0,00	0,00	0,00	0,00	1 768,87	1 768,87	



Freguesia de
São Pedro Fins
Concelho da Maia
NIF: 501.158.596

Pág. n.º 3

Demonstração do Desempenho Orçamental de 2021 - Após apuramento de resultados

Unidade: Euros

Código	Rubrica Descrição	Fontes de Financiamento (n)						n-1
		RP	RG	UE	Empr	Fundos Alheios	Total	
	Despesa corrente	217 641,99	0,00	0,00	0,00	0,00	217 641,99	0,00
D1	Despesas com o pessoal	135 872,36	0,00	0,00	0,00	0,00	135 872,36	0,00
D11	Remunerações certas e permanentes	114 776,66	0,00	0,00	0,00	0,00	114 776,66	0,00
D12	Abonos variáveis ou eventuais	857,80	0,00	0,00	0,00	0,00	857,80	0,00
D13	Segurança Social	20 237,90	0,00	0,00	0,00	0,00	20 237,90	0,00
D2	Aquisição de bens e serviços	79 177,74	0,00	0,00	0,00	0,00	79 177,74	0,00
D3	Juros e outros encargos	85,86	0,00	0,00	0,00	0,00	85,86	0,00
D4	Transferências e subsídios correntes	1 990,00	0,00	0,00	0,00	0,00	1 990,00	0,00
D41	Transferências correntes	1 990,00	0,00	0,00	0,00	0,00	1 990,00	0,00
D411	Administrações Públicas	990,00	0,00	0,00	0,00	0,00	990,00	0,00
D4111	Administração Central - Estado Português	0,00	0,00	0,00	0,00	0,00	0,00	0,00
D4112	Administração Central - Outras entidades	990,00	0,00	0,00	0,00	0,00	990,00	0,00
D4113	Segurança Social	0,00	0,00	0,00	0,00	0,00	0,00	0,00
D4114	Administração Regional	0,00	0,00	0,00	0,00	0,00	0,00	0,00
D4115	Administração Local	0,00	0,00	0,00	0,00	0,00	0,00	0,00
D412	Entidades do Setor Não Lucrativo	1 000,00	0,00	0,00	0,00	0,00	1 000,00	0,00
D413	Famílias	0,00	0,00	0,00	0,00	0,00	0,00	0,00
D414	Outras	0,00	0,00	0,00	0,00	0,00	0,00	0,00
D42	Subsídios correntes	0,00	0,00	0,00	0,00	0,00	0,00	0,00
D5	Outras despesas correntes	516,03	0,00	0,00	0,00	0,00	516,03	0,00
	Despesa de capital	108 804,61	0,00	0,00	0,00	0,00	108 804,61	0,00
D6	Aquisição de bens de capital	108 804,61	0,00	0,00	0,00	0,00	108 804,61	0,00
D7	Transferências e subsídios de capital	0,00	0,00	0,00	0,00	0,00	0,00	0,00
D71	Transferências de capital	0,00	0,00	0,00	0,00	0,00	0,00	0,00
D711	Administrações Públicas	0,00	0,00	0,00	0,00	0,00	0,00	0,00
D7111	Administração Central - Estado Português	0,00	0,00	0,00	0,00	0,00	0,00	0,00



Freguesia de
São Pedro Fins
Concelho da Maia
NIF: 501.158.596

Pág. n.º 4

Demonstração do Desempenho Orçamental de 2021 - Após apuramento de resultados

Unidade: Euros

Código	Rubrica Descrição	Fontes de Financiamento (n)						n-1
		RP	RG	UE	Empr	Fundos Alheios	Total	
D7112	Administração Central - Outras entidades	0,00	0,00	0,00	0,00	0,00	0,00	
D7113	Segurança Social	0,00	0,00	0,00	0,00	0,00	0,00	
D7114	Administração Regional	0,00	0,00	0,00	0,00	0,00	0,00	
D7115	Administração Local	0,00	0,00	0,00	0,00	0,00	0,00	
D712	Entidades do Setor Não Lucrativo	0,00	0,00	0,00	0,00	0,00	0,00	
D713	Famílias	0,00	0,00	0,00	0,00	0,00	0,00	
D714	Outras	0,00	0,00	0,00	0,00	0,00	0,00	
D72	Subsídios de capital	0,00	0,00	0,00	0,00	0,00	0,00	
D8	Outras despesas de capital	0,00	0,00	0,00	0,00	0,00	0,00	
	Despesa efetiva [5]	326 446,60	0,00	0,00	0,00	0,00	0,00	
	Despesa não efetiva [6]	0,00	0,00	0,00	0,00	0,00	0,00	
D9	Despesa com ativos financeiros	0,00	0,00	0,00	0,00	0,00	0,00	
D10	Despesa com passivos financeiros	0,00	0,00	0,00	0,00	0,00	0,00	
	Soma [7]=[5]+[6]	326 446,60	0,00	0,00	0,00	0,00	0,00	
	Operações de tesouraria [C]	0,00	0,00	0,00	0,00	1 747,12	0,00	
	Saldo para a gerência seguinte	8 707,26	0,00	0,00	0,00	25,83	16 512,68	
	Operações orçamentais [8] = [4]-[7]	8 707,26	0,00	0,00	0,00	0,00	16 040,71	
	Operações de tesouraria [D]=[A]+[B]-[C]	0,00	0,00	0,00	0,00	25,83	471,97	
	Saldo global [2] - [5]	4 683,06	0,00	0,00	0,00	0,00	0,00	
	Despesa primária	326 360,74	0,00	0,00	0,00	0,00	326 360,74	



Freguesia de
São Pedro Fins
Concelho da Maia
NIF: 501.158.596

Pág. n.º 5

Demonstração do Desempenho Orçamental de 2021 - Após apuramento de resultados

Unidade: Euros

Código	Rubrica Descrição	Fontes de Financiamento (n)						n-1
		RP	RG	UE	Empr	Fundos Alheios	Total	
	Saldo corrente	37 301,22	0,00	0,00	0,00	0,00	37 301,22	0,00
	Saldo de capital	-32 618,16	0,00	0,00	0,00	0,00	-32 618,16	0,00
	Saldo primário	4 768,92	0,00	0,00	0,00	0,00	4 768,92	0,00
	Receita total [1] + [2] + [3]	335 153,86	0,00	0,00	0,00	0,00	335 153,86	16 040,71
	Despesa total [5] + [6]	326 446,60	0,00	0,00	0,00	0,00	326 446,60	0,00



Freguesia de
São Pedro Fins
Concelho da Maia
NIF: 501.158.596

Pág. n.º 1

OPERAÇÕES DE TESOURARIA DE 01/01/2021 ATÉ 31/12/2021

Euros

CÓDIGOS	RUBRICAS DESIGNAÇÃO	Saldo da gerência anterior		Movimento anual		Saldo para a gerência seguinte	
		Devedor	Credor	Débito	Crédito	Devedor	Credor
17	COBRANÇAS PARA TERCEIROS	0,00	4,08	1 747,12	1 768,87	0,00	25,83
17.02	Para Outras Entidades	0,00	4,08	1 747,12	1 768,87	0,00	25,83
17.02.02	Outras	0,00	4,08	1 747,12	1 768,87	0,00	25,83
17.02.02.01	Instituto da Mobilidade e dos Transportes	0,00	0,00	1 674,00	1 674,00	0,00	0,00
17.02.02.02	Agência para Modernização Administrativa	0,00	4,08	73,12	94,87	0,00	25,83
	Total	0,00	4,08	1 747,12	1 768,87	0,00	25,83



Freguesia de São Pedro Fins

Concelho da Maia
NIF: 501.158.596

RESUMO DA TESOURARIA DE 01/01/2021 A 31/12/2021

	REFERÊNCIA AOS REGISTOS	SALDO DO DIA ANTERIOR	ENTRADA	SOMA	SAÍDA	SALDO PARA O DIA SEGUINTE	
D I S P O N I B I L I D A D	CAIXA: Numerário	408,33	50 334,59	50 742,92	50 354,18	388,74	
	CAIXA: Cheques e vales postais	0,00	0,00	0,00	0,00	0,00	
	CAIXA: Fundos de maneio	0,00	0,00	0,00	0,00	0,00	
	SUBTOTAL DE CAIXA	408,33	50 334,59	50 742,92	50 354,18	388,74	
	DEPÓSITOS EM INSTITUIÇÕES BANCÁRIAS						
	EuroBic CONTA Nº 2867935.10.001	3 619,95	332 467,54	336 087,49	327 743,14	8 344,35	
	SUBTOTAL BANCÁRIO	3 619,95	332 467,54	336 087,49	327 743,14	8 344,35	
	TOTAL DE DISPONIBILIDADES	4 028,28	382 802,13	386 830,41	378 097,32	8 733,09	
	DOCUMENTOS	0,00	0,00	0,00	0,00	0,00	
	TOTAL DOS MOVIMENTOS DE TESOURARIA	4 028,28	382 802,13	386 830,41	378 097,32	8 733,09	
OPERAÇÕES ORÇAMENTAIS	4 024,20	335 787,40	339 811,60	331 104,34	8 707,26		
RETENÇÕES POR OPERAÇÕES ORÇAMENTAIS							
RETENÇÕES SNC-AP	0,00	3 278,34	3 278,34	3 055,78	222,56		
RETENÇÕES OP. TESOURARIA		0,00					
OPERAÇÕES DE TESOURARIA	4,08	1 768,87	1 772,95	1 747,12	25,83		

Confirmo


O Tesoureiro

Conferi

O/A funcionário/a da contabilidade

Visto

O Presidente





Freguesia de
São Pedro Fins
Concelho da Maia
NIF: 501.158.596

SÍNTESE DAS RECONCILIAÇÕES BANCÁRIAS

Designação da entidade	Freguesia de São Pedro Fins		
Instituição bancária	Saldo em 31/12/2021	Saldo contabilístico	Observações
Banco	N.º de conta		
EuroBic	2867935.10.001	8 584,44	Reconciliação efetuada e justificada divergência em mapa anexo
Totais	Totais	8 584,44	8 344,35

O Dirigente responsável pela área Administrativa e/ou Financeira

Assinatura

O Membro do executivo responsável pela área/pelouro Financeira

Assinatura

Movimentos Não Conferidos Pelo Extrato Bancário

14/04/2022 15:45 — Pág.1

Limites

Data: DE / / ATÉ 31/12/2021

CONTA Nº 3 = Banco BIC Português, S. A
Nº CONTA BANCO: 2867935.10.001 ** EuroBic

Data	DtªValor	Tipo de Mov.	Descrição	Débitos	Créditos	C O
30/12/2021	30/12/21	DÉBITO	0.Pag.Nº 1002/2021; Transferência	128,53	0,00	x
31/12/2021	31/12/21	DÉBITO	0.Pag.Nº 1008/2021; Transferência	48,23	0,00	x
31/12/2021	31/12/21	DÉBITO	0.Pag.Nº 1009/2021; Transferência	31,25	0,00	x
31/12/2021	31/12/21	DÉBITO	0.Pag.Nº 1010/2021; Transferência	32,08	0,00	x
Totais: 4 regs.				240,09	0,00	

Créditos - Débitos = -240,09

Licenciado para Junta de Freguesia de São Pedro de Fins

GesBanJF 8.31a (c) Módulo C



Freguesia de São Pedro Fins

Concelho da Maia
NIF: 501.158.596

Fluxos de Caixa por Classificação Económica Recebimentos de 01/01/2021 até 31/12/2021

Pág. n.º 1

RUBRICAS		IMPORTÂNCIAS (Un.: Euros)		
CÓDIGOS	DESIGNAÇÃO			
RECEITAS CORRENTES				
01	IMPOSTOS DIRETOS			6296,58
01.02	Outros:		6296,58	
01.02.02	Imposto municipal sobre imóveis	6296,58		
04	TAXAS, MULTAS E OUTRAS PENALIDADES:			122554,20
04.01	Taxas:		122554,20	
04.01.23	Taxas específicas das autarquias locais:		122554,20	
04.01.23.04	Animais	212,00		
04.01.23.99	Outras	122342,20		
04.01.23.99.99	Outras	122342,20		
040123999901	Utilização da Capela Mortuária	500,00		
040123999902	Actos Notariais	56,00		
040123999903	Emissão de Atestados	110,00		
040123999904	Centro de Dia - Taxas de frequência	94895,70		
040123999905	Centro de Dia - SAD - Domicílios	22486,00		
040123999906	Centro de Dia - Transporte	4245,00		
040123999907	Centro de Dia - Acompanhamento a consultas	25,00		
040123999908	Centro de Dia - Saúde - Prest.Serviços Enfermagem	24,50		
05	RENDIMENTOS DA PROPRIEDADE:			450,00
05.10	Rendas:		450,00	
05.10.05	Bens de domínio público		450,00	
05.10.05.01	Concessão de ossários e sepulturas	450,00		
06	TRANSFERÊNCIAS CORRENTES:			117916,88
06.01	Sociedades e quase-sociedades não financeiras:		6375,00	
06.01.02	Privadas		6375,00	
06.01.02.01	Donativos Diversos	6375,00		
06.03	Administração central:		46989,00	
06.03.01	Estado		46989,00	
06.03.01.04	Fundo de Financiamento das Freguesias	40453,00		
06.03.01.05	FFF - Admin Central - artº 38º nº 8 Lei 73/2013	6536,00		
06.05	Administração local:		64552,88	
06.05.01	Continente		64552,88	
06.05.01.01	Município da Maia	64552,88		
06.05.01.01.01	Transferências de Duodécimos	64552,88		
07	VENDA DE BENS E SERVIÇOS CORRENTES:			7258,15
07.02	Serviços:		7258,15	
07.02.01	Aluguer de espaços e equipamentos	580,00		
07.02.09	Serviços específicos das autarquias	4001,82		
07.02.09.05	Cemitérios	4001,82		
07.02.09.05.01	Inumações e Exumações	3395,00		
07.02.09.05.03	Taxas de Licenças Diversas	606,82		



Freguesia de São Pedro Fins

Concelho da Maia
NIF: 501.158.596

Fluxos de Caixa por Classificação Económica Recebimentos de 01/01/2021 até 31/12/2021

Pág. n.º 2

RUBRICAS		IMPORTÂNCIAS (Un.: Euros)			
CÓDIGOS	DESIGNAÇÃO				
07.02.99	Outros		2676,33		
07.02.99.01	Serviços Públicos Online - Espaço Cidadão	236,33			
07.02.99.03	Comparticipação custos de energia e água - ADRSPF	2440,00			
08	OUTRAS RECEITAS CORRENTES:				467,40
08.01	Outras:			467,40	
08.01.99	Outras		467,40		
08.01.99.01	Indem. por deteri., roubo extravio de bens patrimoniais	467,40			
	TOTAL DAS RECEITAS CORRENTES				254943,21
	RECEITAS DE CAPITAL				
10	TRANSFERÊNCIAS DE CAPITAL:				76186,45
10.03	Administração central:			3693,61	
10.03.07	Estado-Partic. comunitária em projetos cofinanciados ..	3693,61			
10.05	Administração local:			72492,84	
10.05.01	Continente		72492,84		
10.05.01.01	Município da Maia	72492,84			
10.05.01.01.01	Município da Maia Compart.Remodelação Capela Mortuária	72492,84			
	TOTAL DAS RECEITAS DE CAPITAL				76186,45
	OUTRAS RECEITAS				
16	SALDO DA GERÊNCIA ANTERIOR:				4024,20
16.01	Saldo orçamental:			4024,20	
16.01.01	Na posse do serviço		4024,20		
	TOTAL DAS OUTRAS RECEITAS				4024,20
	TOTAL DAS RECEITAS				335153,86



Freguesia de São Pedro Fins

Concelho da Maia
NIF: 501.158.596

Fluxos de Caixa por Classificação Económica Pagamentos de 01/01/2021 até 31/12/2021

Pág. n.º 1

RUBRICAS		IMPORTÂNCIAS (Un.: Euros)			
CÓDIGOS	DESIGNAÇÃO				
01	ADMINISTRAÇÃO AUTÁRQUICA				326446,60
	DESPESAS CORRENTES				
01	DESPESAS COM O PESSOAL:				135872,36
01.01	Remunerações certas e permanentes:			114776,66	
01.01.01	Tit. de órgãos de soberania e m. de órgãos autárquicos		11742,39		
01.01.01.01	Membros do Executivo	11742,39			
01.01.04	Pessoal dos quadros-Regime de contrato indiv. trabalho		17838,76		
01.01.04.01	Pessoal em funções	17838,76			
01.01.04.01.02	Remun. Serviços Administrativos	9931,91			
01.01.04.01.03	Remun. auxiliares de geriatria	7906,85			
01.01.07	Pessoal em regime de tarefa ou avença		78656,48		
01.01.07.02	Remuneração pelos trabalhos de limpeza da Junta	1400,00			
01.01.07.05	Remuneração do Motorista do Autocarro	506,25			
01.01.07.06	Remuneração pessoal serv. exteriores	9600,00			
01.01.07.07	Remuneração Dir. Centro de Dia / Psicóloga	8833,83			
01.01.07.08	Avença auxiliares de geriatria e out serviços	50596,65			
01.01.07.09	Remun. administrativo - Serviços de Moder. Administrativa	7719,75			
01.01.13	Subsídio de refeição		2160,81		
01.01.14	Subsídios de férias e de Natal		4378,22		
01.02	Abonos variáveis ou eventuais:			857,80	
01.02.04	Ajudas de custo		471,96		
01.02.13	Outros suplementos e prémios		385,84		
01.02.13.03	Senhas de Presença	385,84			
01.02.13.03.01	Membros da Assembleia	385,84			
01.03	Segurança social:			20237,90	
01.03.01	Encargos com a saúde		972,68		
01.03.01.01	ACSS - Serviços prestados pelo SNS	972,68			
01.03.02	Outros encargos com a saúde		500,00		
01.03.05	Contribuições para a segurança social		17554,27		
01.03.05.02	Segurança social dos funcionários públicos	4647,09			
01.03.05.02.02	Segurança social - Regime geral	4647,09			
01.03.05.03	Outros	12907,18			
01.03.05.03.01	Seg Soc-Nº7 artº 168 do Código do Regime Contributivo	12907,18			
01.03.09	Seguros		1210,95		
01.03.09.01	Seguros de acidentes no trabalho e doenças profissionai	1210,95			
02	AQUISIÇÃO DE BENS E SERVIÇOS:				79177,74
02.01	Aquisição de bens:			32916,11	
02.01.02	Combustíveis e lubrificantes		7178,03		
02.01.02.01	Gasolina	321,74			
02.01.02.02	Gasóleo	6856,29			
02.01.04	Produtos de limpeza e higiene		1741,83		
02.01.05	Alimentação-Refeições confeccionadas		148,06		
02.01.06	Alimentação-Géneros para confeccionar		14103,20		



Freguesia de São Pedro Fins

Concelho da Maia
NIF: 501.158.596

Fluxos de Caixa por Classificação Económica Pagamentos de 01/01/2021 até 31/12/2021

Pág. n.º 2

RUBRICAS		IMPORTÂNCIAS (Un.: Euros)		
CÓDIGOS	DESIGNAÇÃO			
02.01.08	Material de escritório		694,31	
02.01.12	Material de transporte (peças)		475,60	
02.01.14	Outro material (peças)		447,13	
02.01.15	Prémios, condecorações e ofertas		3142,45	
02.01.17	Ferramentas e utensílios		1388,86	
02.01.19	Artigos honoríficos e de decoração		395,02	
02.01.20	Material de educação, cultura e recreio		555,47	
02.01.21	Outros bens		2646,15	
02.02	Aquisição de serviços:			46261,63
02.02.01	Encargos das instalações		13988,63	
02.02.01.01	S.M.A.S. - Água e Saneamento	1135,99		
02.02.01.02	EDP - Energia consumida	12112,32		
02.02.01.03	Gás	740,32		
02.02.03	Conservação de bens		5341,95	
02.02.05	Locação de material de informática		1355,08	
02.02.05.01	Locação de equip. reprodução documentos	1355,08		
02.02.09	Comunicações		2607,06	
02.02.10	Transportes		583,45	
02.02.11	Representação dos serviços		20,00	
02.02.12	Seguros		3922,43	
02.02.12.01	Seguros Auto	2357,02		
02.02.12.02	Seguros Edifícios	1325,41		
02.02.12.03	Seguros Responsabilidade Civil	240,00		
02.02.14	Estudos, pareceres, projetos e consultadoria		2583,00	
02.02.17	Publicidade		274,29	
02.02.18	Vigilância e segurança		1304,76	
02.02.19	Assistência técnica		1417,46	
02.02.20	Outros trabalhos especializados		5442,49	
02.02.20.01	Cemitério - Inumações	2939,70		
02.02.20.02	Diversos	2502,79		
02.02.22	Serviços de saúde		988,92	
02.02.25	Outros serviços		6432,11	
02.02.25.01	Ações Sociais de Âmbito Local	2181,69		
02.02.25.02	Iluminações de Natal	3505,50		
02.02.25.04	Diversos	744,92		
03	JUROS E OUTROS ENCARGOS:			85,86
03.06	Outros encargos financeiros			85,86
03.06.01	Outros encargos financeiros		85,86	
04	TRANSFERÊNCIAS CORRENTES:			1990,00
04.03	Administração central:			990,00
04.03.05	Serviços e fundos autónomos		990,00	
04.03.05.01	Participação custos edif escolares	990,00		
04.07	Instituições sem fins lucrativos:			1000,00
04.07.01	Instituições sem fins lucrativos		1000,00	



Freguesia de São Pedro Fins

Concelho da Maia
NIF: 501.158.596

(Handwritten signatures and initials)

Fluxos de Caixa por Classificação Económica Pagamentos de 01/01/2021 até 31/12/2021

Pág. n.º 3

RUBRICAS		IMPORTÂNCIAS (Un.: Euros)			
CÓDIGOS	DESIGNAÇÃO				
06	OUTRAS DESPESAS CORRENTES:				516,03
06.02	Diversas:			516,03	
06.02.01	Impostos e taxas		516,03		
06.02.01.01	Impostos e taxas pagos pela Autarquia	516,03			
06.02.01.01.99	Outras	516,03			
	TOTAL DAS DESPESAS CORRENTES DO ÓRGÃO 01				217641,99
	DESPESAS DE CAPITAL				
07	AQUISIÇÃO DE BENS DE CAPITAL:				108804,61
07.01	Investimentos:			108804,61	
07.01.03	Edifícios		4748,80		
07.01.03.07	Outros	4748,80			
07.01.03.07.01	Edifício da Junta - Reparação e beneficiação	4748,80			
07.01.04	Construções diversas		103194,81		
07.01.04.05	Parques e jardins	4948,20			
07.01.04.12	Cemitério-Reestrut sepulturas não concessionadas	2120,00			
07.01.04.13	Outros	96126,61			
07.01.04.13.01	Capela Mortuária - Reparação e beneficiação	96126,61			
07.01.08	Software informático		861,00		
	TOTAL DAS DESPESAS DE CAPITAL DO ÓRGÃO 01				108804,61
	TOTAL GERAL DAS DESPESAS				326446,60



Freguesia de
São Pedro Fins

Concelho da Maia
NIF: 501.158.596

Pág. n.º 1

FLUXOS ORÇAMENTAIS (LIQUIDAÇÃO) RESUMO DAS RECEITAS DE 01/01/21 A 31/12/21	APROVAÇÕES: Executivo 9/3/22 Deliberativo 29/4/22
---	---

(Valores em Euros)

RECEITAS		
CLASSIFICAÇÃO ECONÓMICA	VALOR	%
RECEITAS CORRENTES		
01 IMPOSTOS DIRETOS	6 296,58	1,9
04 TAXAS, MULTAS E OUTRAS PENALIDADES:	122 554,20	36,6
05 RENDIMENTOS DA PROPRIEDADE:	450,00	0,1
06 TRANSFERÊNCIAS CORRENTES:	117 916,88	35,2
07 VENDA DE BENS E SERVIÇOS CORRENTES:	7 258,15	2,2
08 OUTRAS RECEITAS CORRENTES:	467,40	0,1
TOTAL DAS RECEITAS CORRENTES	254 943,21	76,1
RECEITAS DE CAPITAL		
10 TRANSFERÊNCIAS DE CAPITAL:	76 186,45	22,7
TOTAL DAS RECEITAS DE CAPITAL	76 186,45	22,7
OUTRAS RECEITAS		
16 SALDO DA GERÊNCIA ANTERIOR:	4 024,20	1,2
TOTAL DAS OUTRAS RECEITAS	4 024,20	1,2
TOTAL DAS RECEITAS	335 153,86	100,0



Freguesia de
São Pedro Fins

Concelho da Maia
NIF: 501.158.596

Pág. n.º 1

FLUXOS ORÇAMENTAIS (LIQUIDAÇÃO) RESUMO DAS DESPESAS DE 01/01/21 A 31/12/21	APROVAÇÕES: Executivo 2/3/21 Deliberativo 29/3/2022
---	---

(Valores em Euros)

DESPESAS		
CLASSIFICAÇÃO ECONÓMICA	VALOR	%
DESPESAS CORRENTES		
01 DESPESAS COM O PESSOAL:	135 872,36	41,6
02 AQUISIÇÃO DE BENS E SERVIÇOS:	79 177,74	24,3
03 JUROS E OUTROS ENCARGOS:	85,86	0,0
04 TRANSFERÊNCIAS CORRENTES:	1 990,00	0,6
06 OUTRAS DESPESAS CORRENTES:	516,03	0,2
TOTAL DAS DESPESAS CORRENTES	217 641,99	66,7
DESPESAS DE CAPITAL		
07 AQUISIÇÃO DE BENS DE CAPITAL:	108 804,61	33,3
TOTAL DAS DESPESAS DE CAPITAL	108 804,61	33,3
TOTAL DAS DESPESAS	326 446,60	100,0



Freguesia de
São Pedro Fins
Concelho da Maia
NIF: 501.158.596

Pág. n.º 1

Controlo Orçamental - Receita de 01/01/2021 até 31/12/2021

Unidade: Euros

Código (1)	Classificação económica Descrição (2)	Previsões corrigidas (3)	Receitas por cobrar no início do ano (4)	Receitas liquidadas (5)	Liquidações anuladas (6)	Receitas cobradas brutas (7)	Reembolsos e restituições		Receitas cobradas líquidas (10)=(7)-(9)	Receitas por cobrar no final do ano (11)=(4)+(5) -(6)-(7)	Grau de execução orçamental (12)=(10)/ (3)*100
							Emitidos (8)	Pagos (9)			
01	RECEITAS CORRENTES										
01.02	IMPOSTOS DIRETOS	5 280,00	0,00	6 296,58	0,00	6 296,58	0,00	0,00	6 296,58	0,00	119,3%
01.02.02	Outros: Imposto municipal sobre imóveis	5 280,00 5 280,00	0,00 0,00	6 296,58 6 296,58	0,00 0,00	6 296,58 6 296,58	0,00 0,00	0,00 0,00	6 296,58 6 296,58	0,00 0,00	119,3% 119,3%
04	TAXAS, MULTAS E OUTRAS PENALIDADES:	115 550,00	0,00	122 794,20	240,00	122 794,20	240,00	240,00	122 554,20	0,00	106,1%
04.01	Taxas:	115 550,00	0,00	122 794,20	240,00	122 794,20	240,00	240,00	122 554,20	0,00	106,1%
04.01.23	Taxas específicas das autarquias locais:	115 550,00	0,00	122 794,20	240,00	122 794,20	240,00	240,00	122 554,20	0,00	106,1%
04.01.23.04	Animais	270,00	0,00	212,00	0,00	212,00	0,00	0,00	212,00	0,00	78,5%
04.01.23.99	Outras	115 280,00	0,00	122 582,20	240,00	122 582,20	240,00	240,00	122 342,20	0,00	106,1%
04.01.23.99.99	Outras	115 280,00	0,00	122 582,20	240,00	122 582,20	240,00	240,00	122 342,20	0,00	106,1%
040123999901	Utilização da Capela Mortuária	950,00	0,00	500,00	0,00	500,00	0,00	0,00	500,00	0,00	52,6%
040123999903	Actos Notariais	40,00	0,00	56,00	0,00	56,00	0,00	0,00	56,00	0,00	140,0%
040123999904	Emissão de Atestados	140,00	0,00	110,00	0,00	110,00	0,00	0,00	110,00	0,00	78,6%
040123999905	Centro de Dia - Taxas de frequência	85 500,00	0,00	95 135,70	240,00	95 135,70	240,00	240,00	94 895,70	0,00	111,0%
040123999906	Centro de Dia - SAD - Domicílios	24 250,00	0,00	22 486,00	0,00	22 486,00	0,00	0,00	22 486,00	0,00	92,7%
040123999907	Centro de Dia - Transporte	4 100,00	0,00	4 245,00	0,00	4 245,00	0,00	0,00	4 245,00	0,00	103,5%
040123999908	Centro de Dia - Acompanhamento a consultas	100,00	0,00	25,00	0,00	25,00	0,00	0,00	25,00	0,00	25,0%
	Centro de Dia - Saúde - Prest.Serviços Enferma	200,00	0,00	24,50	0,00	24,50	0,00	0,00	24,50	0,00	12,3%
05	RENDIMENTOS DA PROPRIEDADE:	1 000,00	0,00	450,00	0,00	450,00	0,00	0,00	450,00	0,00	45,0%
05.10	Rendas:	1 000,00	0,00	450,00	0,00	450,00	0,00	0,00	450,00	0,00	45,0%
05.10.05	Bens de domínio público	1 000,00	0,00	450,00	0,00	450,00	0,00	0,00	450,00	0,00	45,0%
05.10.05.01	Concessão de ossários e sepulturas	1 000,00	0,00	450,00	0,00	450,00	0,00	0,00	450,00	0,00	45,0%



Freguesia de
São Pedro Fins
Concelho da Maia
NIF: 501.158.596

Pág. n.º 2

Controlo Orçamental - Receita de 01/01/2021 até 31/12/2021

Unidade: Euros

Código (1)	Classificação económica Descrição (2)	Previsões corrigidas (3)	Receitas por cobrar no início do ano (4)	Receitas liquidadas (5)	Liquidações anuladas (6)	Receitas cobradas brutas (7)	Reembolsos e restituições		Receitas cobradas líquidas (10)=(7)-(9)	Receitas por cobrar no final do ano orçamental (11)=(4)+(5) -(6)-(7)	Grau de execução (12)=(10)/ (3)*100
							Emitidos (8)	Pagos (9)			
06	TRANSFERÊNCIAS CORRENTES:	118 541,88	0,00	117 916,88	0,00	117 916,88	0,00	0,00	117 916,88	0,00	99,5%
06.01	Sociedades e quase-sociedades não financeiras:	7 000,00	0,00	6 375,00	0,00	6 375,00	0,00	0,00	6 375,00	0,00	91,1%
06.01.02	Privadas	7 000,00	0,00	6 375,00	0,00	6 375,00	0,00	0,00	6 375,00	0,00	91,1%
06.01.02.01	Donativos Diversos	5 000,00	0,00	6 375,00	0,00	6 375,00	0,00	0,00	6 375,00	0,00	127,5%
06.01.02.02	Rendim. Angariação Fundos Juntamigo	1 000,00	0,00	0,00	0,00	0,00	0,00	0,00	0,00	0,00	0,0%
06.01.02.03	Rendim. angariação fundos Centro Dia	1 000,00	0,00	0,00	0,00	0,00	0,00	0,00	0,00	0,00	0,0%
06.03	Administração central:	46 989,00	0,00	46 989,00	0,00	46 989,00	0,00	0,00	46 989,00	0,00	100,0%
06.03.01	Estado	46 989,00	0,00	46 989,00	0,00	46 989,00	0,00	0,00	46 989,00	0,00	100,0%
06.03.01.04	Fundo de Financiamento das Freguesias	40 453,00	0,00	40 453,00	0,00	40 453,00	0,00	0,00	40 453,00	0,00	100,0%
06.03.01.05	FFF - Admin Central - artº 38º nº 8 Lei 73/201	6 536,00	0,00	6 536,00	0,00	6 536,00	0,00	0,00	6 536,00	0,00	100,0%
06.05	Administração local:	64 552,88	0,00	64 552,88	0,00	64 552,88	0,00	0,00	64 552,88	0,00	100,0%
06.05.01	Continente	64 552,88	0,00	64 552,88	0,00	64 552,88	0,00	0,00	64 552,88	0,00	100,0%
06.05.01.01	Município da Maia	64 552,88	0,00	64 552,88	0,00	64 552,88	0,00	0,00	64 552,88	0,00	100,0%
06.05.01.01.01	Transferências de Duodécimos	64 552,88	0,00	64 552,88	0,00	64 552,88	0,00	0,00	64 552,88	0,00	100,0%
07	VENDA DE BENS E SERVIÇOS CORRENTES:	12 150,00	0,00	7 258,15	0,00	7 258,15	0,00	0,00	7 258,15	0,00	59,7%
07.02	Serviços:	12 150,00	0,00	7 258,15	0,00	7 258,15	0,00	0,00	7 258,15	0,00	59,7%
07.02.01	Aluguer de espaços e equipamentos	1 500,00	0,00	580,00	0,00	580,00	0,00	0,00	580,00	0,00	38,7%
07.02.08	Serviços sociais, recreativos, culturais e des	440,00	0,00	0,00	0,00	0,00	0,00	0,00	0,00	0,00	0,0%
07.02.08.02	Serviços recreativos	440,00	0,00	0,00	0,00	0,00	0,00	0,00	0,00	0,00	0,0%
07.02.08.02.99	Outros	440,00	0,00	0,00	0,00	0,00	0,00	0,00	0,00	0,00	0,0%
07.02.09	Serviços específicos das autarquias	5 800,00	0,00	4 001,82	0,00	4 001,82	0,00	0,00	4 001,82	0,00	69,0%
07.02.09.05	Cemitérios	5 800,00	0,00	4 001,82	0,00	4 001,82	0,00	0,00	4 001,82	0,00	69,0%
07.02.09.05.01	Inunicações e Exumações	3 330,00	0,00	3 395,00	0,00	3 395,00	0,00	0,00	3 395,00	0,00	102,0%
07.02.09.05.02	Averbamentos de Jazigos	770,00	0,00	0,00	0,00	0,00	0,00	0,00	0,00	0,00	0,0%
07.02.09.05.03	Taxas de Licenças Diversas	700,00	0,00	606,82	0,00	606,82	0,00	0,00	606,82	0,00	86,7%



Freguesia de
São Pedro Fins
Concelho da Maia
NIF: 501.158.596

Pág. n.º 3

Controlo Orçamental - Receita de 01/01/2021 até 31/12/2021

Unidade: Euros

Código (1)	Classificação económica Descrição (2)	Previsões corrigidas (3)	Receitas por cobrar no início do ano (4)	Receitas liquidadas (5)	Liquidações anuladas (6)	Receitas cobradas brutas (7)	Reembolsos e restituições		Receitas cobradas líquidas (10)=(7)-(9)	Receitas por cobrar no final do ano (11)=(4)+(5) -(6)-(7)	Grau de execução orçamental (12)=(10)/ (3)*100
							Emitidos (8)	Pagos (9)			
07.02.09.05.04	Execução de Fundações	1 000,00	0,00	0,00	0,00	0,00	0,00	0,00	0,00	0,00	0,0%
07.02.99	Outros	4 410,00	0,00	2 676,33	0,00	2 676,33	0,00	0,00	2 676,33	0,00	60,7%
07.02.99.01	Serviços Públicos Online - Espaço Cidadão	250,00	0,00	236,33	0,00	236,33	0,00	0,00	236,33	0,00	94,5%
07.02.99.03	Participação custos de energia e água - AD	4 160,00	0,00	2 440,00	0,00	2 440,00	0,00	0,00	2 440,00	0,00	58,7%
08	OUTRAS RECEITAS CORRENTES:	1 537,04	0,00	467,40	0,00	467,40	0,00	0,00	467,40	0,00	30,4%
08.01	Outras:	1 537,04	0,00	467,40	0,00	467,40	0,00	0,00	467,40	0,00	30,4%
08.01.99	Outras	1 537,04	0,00	467,40	0,00	467,40	0,00	0,00	467,40	0,00	30,4%
08.01.99.01	Indem. por deteri., roubo extrativo de bens pat	1 537,04	0,00	467,40	0,00	467,40	0,00	0,00	467,40	0,00	30,4%
	TOTALS DAS RECEITAS CORRENTES	254 058,92	0,00	255 183,21	240,00	255 183,21	240,00	240,00	254 943,21	0,00	100,3%
	RECEITAS DE CAPITAL										
10	TRANSFERÊNCIAS DE CAPITAL:	78 505,76	0,00	76 186,45	0,00	76 186,45	0,00	0,00	76 186,45	0,00	97,0%
10.03	Administração central:	3 645,01	0,00	3 693,61	0,00	3 693,61	0,00	0,00	3 693,61	0,00	101,3%
10.03.07	Estado-Partic. comunitária em projetos cofinan	3 645,01	0,00	3 693,61	0,00	3 693,61	0,00	0,00	3 693,61	0,00	101,3%
10.05	Administração local:	74 860,75	0,00	72 492,84	0,00	72 492,84	0,00	0,00	72 492,84	0,00	96,8%
10.05.01	Continente	74 860,75	0,00	72 492,84	0,00	72 492,84	0,00	0,00	72 492,84	0,00	96,8%
10.05.01.01	Município da Maia	74 860,75	0,00	72 492,84	0,00	72 492,84	0,00	0,00	72 492,84	0,00	96,8%
10.05.01.01.01	Município da Maia Compart.Remodelação Capela M	74 860,75	0,00	72 492,84	0,00	72 492,84	0,00	0,00	72 492,84	0,00	96,8%
10.05.01.01.02	Município da Maia Compart. Remodelação Parques	0,00	0,00	0,00	0,00	0,00	0,00	0,00	0,00	0,00	0,0%
	TOTALS DAS RECEITAS DE CAPITAL	78 505,76	0,00	76 186,45	0,00	76 186,45	0,00	0,00	76 186,45	0,00	97,0%
	OUTRAS RECEITAS										



Freguesia de
São Pedro Fins
Concelho da Maia
NIF: 501.158.596

Pág. n.º 44

Controlo Orçamental - Receita de 01/01/2021 até 31/12/2021

Unidade: Euros

Código (1)	Classificação económica Descrição (2)	Previsões corrigidas (3)	Receitas por cobrar no início do ano (4)	Receitas liquidadas (5)	Liquidações anuladas (6)	Receitas cobradas brutas (7)	Reembolsos e restituições		Receitas cobradas líquidas (10)=(7)-(9)	Receitas por cobrar no final do ano (11)=(4)+(5)-(6)-(7)	Grau de execução orçamental (12)=(10)/(3)*100
							Emitidos (8)	Pagos (9)			
16	SALDO DA GERÊNCIA ANTERIOR:	4 024,20	0,00	4 024,20	0,00	4 024,20	0,00	0,00	4 024,20	0,00	100,0%
16.01	Saldo orçamental:	4 024,20	0,00	4 024,20	0,00	4 024,20	0,00	0,00	4 024,20	0,00	100,0%
16.01.01	Na posse do serviço	4 024,20	0,00	4 024,20	0,00	4 024,20	0,00	0,00	4 024,20	0,00	100,0%
	TOTALS DAS OUTRAS RECEITAS	4 024,20	0,00	4 024,20	0,00	4 024,20	0,00	0,00	4 024,20	0,00	100,0%
	Total	336 588,88	0,00	335 393,86	240,00	335 393,86	240,00	240,00	335 153,86	0,00	99,6%

Em 09 de Março de 2022

Órgão Executivo

[Signature]

Em 27 de Abril de 2022

Órgão deliberativo

[Signature]



Freguesia de
São Pedro Fins
Concelho da Maia
NIF: 501.158.596

Pág. n.º 1

Demonstração de Execução Orçamental da Receita de 2021 - Após apuramento de resultados

Euros

Código	Classificação económica Descrição	Previsões corrigidas (11)	Receitas por cobrar de períodos anteriores (12)	Receitas líquidas (3)	Liquidações anuladas (4)	Receitas brutas (5)	Reembolsos e restituições		Receitas cobradas líquidas			Receitas por cobrar no final do período (11)	Grau de execução orçamental		
							Emitidos (6)	Pagos (7)	Períodos anteriores (8)	Período corrente (9)	Total (10) = (5) - (7)		Períodos anteriores (12)	Período corrente (13)	
	RECEITAS CORRENTES														
01	IMPOSTOS DIRETOS	5 280,00	0,00	6 296,58	0,00	6 296,58	0,00	0,00	0,00	6 296,58	6 296,58	0,00	0,00	119,3%	
01.02	Outros:	5 280,00	0,00	6 296,58	0,00	6 296,58	0,00	0,00	0,00	6 296,58	6 296,58	0,00	0,00	119,3%	
01.02.02	Imposto municipal sobre imóveis	5 280,00	0,00	6 296,58	0,00	6 296,58	0,00	0,00	0,00	6 296,58	6 296,58	0,00	0,00	119,3%	
04	TAXAS, MULTAS E OUTRAS PENALIDADES:	115 550,00	0,00	122 794,20	240,00	122 794,20	240,00	240,00	0,00	122 554,20	122 554,20	0,00	0,00	106,1%	
04.01	Taxas:	115 550,00	0,00	122 794,20	240,00	122 794,20	240,00	240,00	0,00	122 554,20	122 554,20	0,00	0,00	106,1%	
04.01.23	Taxas específicas das autarquias locais	115 550,00	0,00	122 794,20	240,00	122 794,20	240,00	240,00	0,00	122 554,20	122 554,20	0,00	0,00	106,1%	
04.01.23.04	Animaís	270,00	0,00	212,00	0,00	212,00	0,00	0,00	0,00	212,00	212,00	0,00	0,00	78,5%	
04.01.23.99	Outras	115 280,00	0,00	122 582,20	240,00	122 582,20	240,00	240,00	0,00	122 342,20	122 342,20	0,00	0,00	106,1%	
04.01.23.99.99	Outras	115 280,00	0,00	122 582,20	240,00	122 582,20	240,00	240,00	0,00	122 342,20	122 342,20	0,00	0,00	106,1%	
05	RENDIMENTOS DA PROPRIEDADE:	1 000,00	0,00	450,00	0,00	450,00	0,00	0,00	0,00	450,00	450,00	0,00	0,00	45,0%	
05.10	Rendas:	1 000,00	0,00	450,00	0,00	450,00	0,00	0,00	0,00	450,00	450,00	0,00	0,00	45,0%	
05.10.05	Bens de domínio público	1 000,00	0,00	450,00	0,00	450,00	0,00	0,00	0,00	450,00	450,00	0,00	0,00	45,0%	
06	TRANSFERÊNCIAS CORRENTES:	118 541,88	0,00	117 916,88	0,00	117 916,88	0,00	0,00	0,00	117 916,88	117 916,88	0,00	0,00	99,5%	
06.01	Sociedades e quase-sociedades não fim	7 000,00	0,00	6 375,00	0,00	6 375,00	0,00	0,00	0,00	6 375,00	6 375,00	0,00	0,00	91,1%	
06.01.02	Privadas	7 000,00	0,00	6 375,00	0,00	6 375,00	0,00	0,00	0,00	6 375,00	6 375,00	0,00	0,00	91,1%	
06.03	Administração central:	46 989,00	0,00	46 989,00	0,00	46 989,00	0,00	0,00	0,00	46 989,00	46 989,00	0,00	0,00	100,0%	
06.03.01	Escudo	46 989,00	0,00	46 989,00	0,00	46 989,00	0,00	0,00	0,00	46 989,00	46 989,00	0,00	0,00	100,0%	
06.03.01.04	Fundo de financiamento das Freguesias	40 453,00	0,00	40 453,00	0,00	40 453,00	0,00	0,00	0,00	40 453,00	40 453,00	0,00	0,00	100,0%	
06.03.01.05	FFF - Admin Central - arts 38º e 8º L	6 536,00	0,00	6 536,00	0,00	6 536,00	0,00	0,00	0,00	6 536,00	6 536,00	0,00	0,00	100,0%	
06.05	Administração local:	64 552,88	0,00	64 552,88	0,00	64 552,88	0,00	0,00	0,00	64 552,88	64 552,88	0,00	0,00	100,0%	
06.05.01	Continente	64 552,88	0,00	64 552,88	0,00	64 552,88	0,00	0,00	0,00	64 552,88	64 552,88	0,00	0,00	100,0%	
06.05.01.01	Município da Maia	64 552,88	0,00	64 552,88	0,00	64 552,88	0,00	0,00	0,00	64 552,88	64 552,88	0,00	0,00	100,0%	
07	VENDA DE BENS E SERVIÇOS CORRENTES:	12 150,00	0,00	7 258,15	0,00	7 258,15	0,00	0,00	0,00	7 258,15	7 258,15	0,00	0,00	59,7%	
07.02	Serviços:	12 150,00	0,00	7 258,15	0,00	7 258,15	0,00	0,00	0,00	7 258,15	7 258,15	0,00	0,00	59,7%	
07.02.01	Aluguer de espaços e equipamentos	1 500,00	0,00	580,00	0,00	580,00	0,00	0,00	0,00	580,00	580,00	0,00	0,00	38,7%	
07.02.08	Serviços sociais, recreativos, cultur	440,00	0,00	0,00	0,00	0,00	0,00	0,00	0,00	0,00	0,00	0,00	0,00	0,0%	
07.02.08.02	Serviços recreativos	440,00	0,00	0,00	0,00	0,00	0,00	0,00	0,00	0,00	0,00	0,00	0,00	0,0%	
07.02.08.02.99	Outros	440,00	0,00	0,00	0,00	0,00	0,00	0,00	0,00	0,00	0,00	0,00	0,00	0,0%	
07.02.09	Serviços específicos das autarquias	5 800,00	0,00	4 001,82	0,00	4 001,82	0,00	0,00	0,00	4 001,82	4 001,82	0,00	0,00	69,0%	
07.02.09.05	Centílios	5 800,00	0,00	4 001,82	0,00	4 001,82	0,00	0,00	0,00	4 001,82	4 001,82	0,00	0,00	69,0%	
07.02.99	Outros	4 410,00	0,00	2 676,33	0,00	2 676,33	0,00	0,00	0,00	2 676,33	2 676,33	0,00	0,00	60,7%	
08	OUTRAS RECEITAS CORRENTES:	1 537,04	0,00	467,40	0,00	467,40	0,00	0,00	0,00	467,40	467,40	0,00	0,00	30,4%	
08.01	Outras:	1 537,04	0,00	467,40	0,00	467,40	0,00	0,00	0,00	467,40	467,40	0,00	0,00	30,4%	
08.01.99	Outras	1 537,04	0,00	467,40	0,00	467,40	0,00	0,00	0,00	467,40	467,40	0,00	0,00	30,4%	
08.01.99.01	Indem. por detersi., roubo extravio de	1 537,04	0,00	467,40	0,00	467,40	0,00	0,00	0,00	467,40	467,40	0,00	0,00	30,4%	
	TOTAIS DAS RECEITAS CORRENTES	254 058,92	0,00	255 183,21	240,00	255 183,21	240,00	240,00	0,00	254 943,21	254 943,21	0,00	0,00	100,3%	
	RECEITAS DE CAPITAL														



Freguesia de
São Pedro Fins
Concelho da Maia
NIF: 501.158.596

Pág. n.º

[Handwritten signatures]

Demonstração de Execução Orçamental da Receita de 2021 - Após apuramento de resultados

Euros

Código	Classificação económica Descrição	Previsões corrigidas (1)	Receitas por cobrar de períodos anteriores (2)	Receitas líquidas (3)	Liquidações anuladas (4)	Receitas brutas (5)	Reembolsos e restituições		Receitas cobradas líquidas		Receitas por cobrar no final do período (11)	Grau de execução orçamental	
							Emitidos (6)	Pagos (7)	Períodos anteriores (8)	Período corrente (9)		Períodos anteriores (12)	Período corrente (13)
10	TRANSFERÊNCIAS DE CAPITAL:	78 505,76	0,00	76 186,45	0,00	76 186,45	0,00	0,00	76 186,45	0,00	0,00	0,0%	97,0%
10.03	Administração central:	3 645,01	0,00	3 693,61	0,00	3 693,61	0,00	0,00	3 693,61	0,00	0,00	0,0%	101,3%
10.03.07	Estado-Partic. comunitária em projeto	3 645,01	0,00	3 693,61	0,00	3 693,61	0,00	0,00	3 693,61	0,00	0,00	0,0%	101,3%
10.05	Administração local:	74 860,75	0,00	72 492,84	0,00	72 492,84	0,00	0,00	72 492,84	0,00	0,00	0,0%	96,8%
10.05.01	Contínente	74 860,75	0,00	72 492,84	0,00	72 492,84	0,00	0,00	72 492,84	0,00	0,00	0,0%	96,8%
10.05.01.01	Município da Maia	74 860,75	0,00	72 492,84	0,00	72 492,84	0,00	0,00	72 492,84	0,00	0,00	0,0%	96,8%
	TOTAIS DAS RECEITAS DE CAPITAL	78 505,76	0,00	76 186,45	0,00	76 186,45	0,00	0,00	76 186,45	0,00	0,00	0,0%	97,0%
	OUTRAS RECEITAS												
16	SALDO DA GERÊNCIA ANTERIOR:	4 024,20	0,00	4 024,20	0,00	4 024,20	0,00	0,00	4 024,20	0,00	0,00	0,0%	100,0%
16.01	Saldo orçamental:	4 024,20	0,00	4 024,20	0,00	4 024,20	0,00	0,00	4 024,20	0,00	0,00	0,0%	100,0%
16.01.01	Na posse do serviço	4 024,20	0,00	4 024,20	0,00	4 024,20	0,00	0,00	4 024,20	0,00	0,00	0,0%	100,0%
	TOTAIS DAS OUTRAS RECEITAS	4 024,20	0,00	4 024,20	0,00	4 024,20	0,00	0,00	4 024,20	0,00	0,00	0,0%	100,0%
	Total	336 588,88	0,00	335 393,86	240,00	335 393,86	240,00	0,00	335 153,86	0,00	0,00	0,0%	99,6%

Órgão Deliberativo de 2022
Em 29 de Abril de 2022
[Handwritten signature]

Órgão Executivo de 2022
Em 9 de Maio de 2022
[Handwritten signature]



Freguesia de
São Pedro Fins
Concelho da Maia
NIF: 501.158.596

Pág. n.º 1

Controlo Orçamental - Despesa de 01/01/2021 até 31/12/2021

Unidade: Euros

Código (1)	Classificação económica Descrição (2)	Dotações corrigidas (3)	Compromissos assumidos			Despesas pagas (7)	Diferenças			Grau de execução orçamental (11)=(7)/ (3)*100
			Exercício (4)	Exercícios futuros (5)	Total (6)		Dotação não comprometida (8)=(3)-(4)	Saldo (9)=(3)-(7)	Compromissos por pagar (10)=(4)-(7)	
01	ADMINISTRAÇÃO AUTARQUICA	336 588,88	327 101,35	0,00	327 101,35	326 446,60	9 487,53	10 142,28	654,75	97,0%
	DESPESAS CORRENTES									
01	DESPESAS COM O PESSOAL:									
01.01	Remunerações certas e permanentes:	136 907,32	136 452,39	0,00	136 452,39	135 872,36	454,93	1 034,96	580,03	99,2%
01.01.01	Tit. de órgãos de soberania e m. de órgãos autár	115 213,05	114 999,22	0,00	114 999,22	114 776,66	213,83	436,39	222,56	99,6%
01.01.01.01	Membros do Executivo	11 758,16	11 742,39	0,00	11 742,39	11 742,39	15,77	15,77	0,00	99,9%
01.01.01.01.01	Pessoal dos quadros-Regime de contrato indiv. tr	11 758,16	11 742,39	0,00	11 742,39	11 742,39	15,77	15,77	0,00	99,9%
01.01.01.01.01.01	Pessoal em funções	18 093,76	18 061,32	0,00	18 061,32	17 838,76	32,44	255,00	222,56	98,6%
01.01.01.01.01.01.01	Remun. Serviços Administrativos	18 093,76	18 061,32	0,00	18 061,32	17 838,76	32,44	255,00	222,56	98,6%
01.01.01.01.01.01.01.01	Remun. auxiliares de geriatria	10 102,92	10 081,32	0,00	10 081,32	9 931,91	21,60	171,01	149,41	98,3%
01.01.01.01.01.01.01.01.01	Pessoal em regime de tarefa ou avença	7 990,84	7 980,00	0,00	7 980,00	7 906,85	10,84	83,99	73,15	98,9%
01.01.01.01.01.01.01.01.01.01	Remuneração pelos trabalhos de Limpeza da Junta	78 772,02	78 656,48	0,00	78 656,48	78 656,48	115,54	115,54	0,00	99,9%
01.01.01.01.01.01.01.01.01.01.01	Remuneração do Motorista do Autocarro	1 400,00	1 400,00	0,00	1 400,00	1 400,00	0,00	0,00	0,00	100,0%
01.01.01.01.01.01.01.01.01.01.01.01	Remuneração pessoal serv. exteriores	510,00	506,25	0,00	506,25	506,25	3,75	3,75	0,00	99,3%
01.01.01.01.01.01.01.01.01.01.01.01.01	Remuneração Dir. Centro de Dia / Psicóloga	9 600,00	9 600,00	0,00	9 600,00	9 600,00	0,00	0,00	0,00	100,0%
01.01.01.01.01.01.01.01.01.01.01.01.01.01	Avença auxiliares de geriatria e out serviços	8 900,00	8 833,83	0,00	8 833,83	8 833,83	66,17	66,17	0,00	99,3%
01.01.01.01.01.01.01.01.01.01.01.01.01.01.01	Remun. administrativo - Serviços de Moder. Adminis	50 642,02	50 596,65	0,00	50 596,65	50 596,65	45,37	45,37	0,00	99,9%
01.01.01.01.01.01.01.01.01.01.01.01.01.01.01.01	Subsídio de refeição	7 720,00	7 719,75	0,00	7 719,75	7 719,75	0,25	0,25	0,00	100,0%
01.01.01.01.01.01.01.01.01.01.01.01.01.01.01.01.01	Subsídios de férias e de Natal	2 210,00	2 160,81	0,00	2 160,81	2 160,81	49,19	49,19	0,00	97,8%
01.01.01.01.01.01.01.01.01.01.01.01.01.01.01.01.01.01	Abonos variáveis ou eventuais:	4 379,11	4 378,22	0,00	4 378,22	4 378,22	0,89	0,89	0,00	100,0%
01.01.01.01.01.01.01.01.01.01.01.01.01.01.01.01.01.01.01	Ajudas de custo	888,95	857,80	0,00	857,80	857,80	31,15	31,15	0,00	96,5%
01.01.01.01.01.01.01.01.01.01.01.01.01.01.01.01.01.01.01.01	Outros suplementos e prémios	500,00	471,96	0,00	471,96	471,96	28,04	28,04	0,00	94,4%
01.01	Senhas de Presença	388,95	385,84	0,00	385,84	385,84	3,11	3,11	0,00	99,2%
01.01	Membros da Assembleia	388,95	385,84	0,00	385,84	385,84	3,11	3,11	0,00	99,2%
01.01		388,95	385,84	0,00	385,84	385,84	3,11	3,11	0,00	99,2%



Freguesia de São Pedro Fins

Concelho da Maia
NIF: 501.158.596

Pág. n.º 2

Controlo Orçamental - Despesa de 01/01/2021 até 31/12/2021

Unidade: Euros

Código (1)	Classificação económica Descrição (2)	Dotações corrigidas (3)	Compromissos assumidos			Despesas pagas (7)	Diferenças			Grau de execução orçamental (11)=(7)/ (3)*100
			Exercício (4)	Exercícios futuros (5)	Total (6)		Dotação não comprometida (8)=(3)-(4)	Saldo (9)=(3)-(7)	Compromissos por pagar (10)=(4)-(7)	
01.03	Segurança social:	20 805,32	20 595,37	0,00	20 595,37	20 237,90	209,95	567,42	357,47	97,3%
01.03.01	Encargos com a saúde	1 060,18	972,68	0,00	972,68	972,68	87,50	87,50	0,00	91,7%
01.03.01.01	ACSS - Serviços prestados pelo SNS	1 060,18	972,68	0,00	972,68	972,68	87,50	87,50	0,00	91,7%
01.03.02	Outros encargos com a saúde	500,00	500,00	0,00	500,00	500,00	0,00	0,00	0,00	100,0%
01.03.05	Contribuições para a segurança social	17 965,14	17 911,74	0,00	17 911,74	17 554,27	53,40	410,87	357,47	97,7%
01.03.05.02	Segurança social dos funcionários públicos	5 057,96	5 004,56	0,00	5 004,56	4 647,09	53,40	410,87	357,47	91,9%
01.03.05.02.02	Segurança social - Regime geral	5 057,96	5 004,56	0,00	5 004,56	4 647,09	53,40	410,87	357,47	91,9%
01.03.05.03	Outros	12 907,18	12 907,18	0,00	12 907,18	12 907,18	0,00	0,00	0,00	100,0%
01.03.05.03.01	Seg Soc-Nº7 artº 168 do Código do Regime Contri	12 907,18	12 907,18	0,00	12 907,18	12 907,18	0,00	0,00	0,00	100,0%
01.03.09	Seguros	1 280,00	1 210,95	0,00	1 210,95	1 210,95	69,05	69,05	0,00	94,6%
01.03.09.01	Seguros de acidentes no trabalho e doenças profi	1 280,00	1 210,95	0,00	1 210,95	1 210,95	69,05	69,05	0,00	94,6%
02	AQUISIÇÃO DE BENS E SERVIÇOS:	82 114,79	79 252,46	0,00	79 252,46	79 177,74	2 862,33	2 937,05	74,72	96,4%
02.01	Aquisição de bens:	33 558,77	32 916,11	0,00	32 916,11	32 916,11	642,66	642,66	0,00	98,1%
02.01.02	Combustíveis e lubrificantes	7 256,29	7 178,03	0,00	7 178,03	7 178,03	78,26	78,26	0,00	98,9%
02.01.02.01	Gasolina	400,00	321,74	0,00	321,74	321,74	78,26	78,26	0,00	80,4%
02.01.02.02	Gasóleo	6 856,29	6 856,29	0,00	6 856,29	6 856,29	0,00	0,00	0,00	100,0%
02.01.04	Produtos de limpeza e higiene	1 800,00	1 741,83	0,00	1 741,83	1 741,83	58,17	58,17	0,00	96,8%
02.01.05	Alimentação-Refeições confeccionadas	150,00	148,06	0,00	148,06	148,06	1,94	1,94	0,00	98,7%
02.01.06	Alimentação-Géneros para confeccionar	14 369,68	14 103,20	0,00	14 103,20	14 103,20	266,48	266,48	0,00	98,1%
02.01.08	Material de escritório	700,00	694,31	0,00	694,31	694,31	5,69	5,69	0,00	99,2%
02.01.12	Material de transporte (peças)	599,80	475,60	0,00	475,60	475,60	124,20	124,20	0,00	79,3%
02.01.14	Outro material (peças)	500,00	447,13	0,00	447,13	447,13	52,87	52,87	0,00	89,4%
02.01.15	Premios, condecorações e ofertas	3 143,00	3 142,45	0,00	3 142,45	3 142,45	0,55	0,55	0,00	100,0%
02.01.17	Ferramentas e utensílios	1 390,00	1 388,86	0,00	1 388,86	1 388,86	1,14	1,14	0,00	99,9%
02.01.19	Artigos honoríficos e de decoração	400,00	395,02	0,00	395,02	395,02	4,98	4,98	0,00	98,8%



Freguesia de
São Pedro Fins
Concelho da Maia
NIF: 501.158.596

Pág. n.º 3

Controlo Orçamental - Despesa de 01/01/2021 até 31/12/2021

Unidade: Euros

Código (1)	Classificação económica Descrição (2)	Dotações corrigidas (3)	Compromissos assumidos		Despesas pagas (7)	Diferenças			Grau de execução orçamental (11)=(7)/ (3)*100
			Exercício (4)	Exercícios futuros (5)		Total (6)	Dotação não comprometida (8)=(3)-(4)	Saldo (9)=(3)-(7)	
02.01.20	Material de educação, cultura e recreio	600,00	555,47	0,00	555,47	44,53	44,53	0,00	92,6%
02.01.21	Outros bens	2 650,00	2 646,15	0,00	2 646,15	3,85	3,85	0,00	99,9%
02.02	Aquisição de serviços:	48 556,02	46 336,35	0,00	46 336,35	2 219,67	2 294,39	74,72	95,3%
02.02.01	Encargos das instalações	14 075,32	14 063,35	0,00	14 063,35	11,97	86,69	74,72	99,4%
02.02.01.01	S.M.A.S. - Água e Saneamento	1 140,00	1 135,99	0,00	1 135,99	4,01	4,01	0,00	99,6%
02.02.01.02	EDP - Energia consumida	12 120,00	12 112,32	0,00	12 112,32	7,68	7,68	0,00	99,9%
02.02.01.03	Gás	815,32	815,04	0,00	815,04	28	28	74,72	90,8%
02.02.03	Conservação de bens	5 350,14	5 341,95	0,00	5 341,95	8,19	8,19	0,00	99,8%
02.02.05	Locação de material de informática	1 386,12	1 355,08	0,00	1 355,08	31,04	31,04	0,00	97,8%
02.02.05.01	Locação de equip. reprodução documentos	1 386,12	1 355,08	0,00	1 355,08	31,04	31,04	0,00	97,8%
02.02.09	Comunicações	2 650,00	2 607,06	0,00	2 607,06	42,94	42,94	0,00	98,4%
02.02.10	Transportes	600,00	583,45	0,00	583,45	16,55	16,55	0,00	97,2%
02.02.11	Representação dos serviços	399,00	20,00	0,00	20,00	379,00	379,00	0,00	5,0%
02.02.12	Seguros	3 930,00	3 922,43	0,00	3 922,43	7,57	7,57	0,00	99,8%
02.02.12.01	Seguros Auto	2 357,33	2 357,02	0,00	2 357,02	0,31	0,31	0,00	100,0%
02.02.12.02	Seguros Edifícios	1 332,67	1 325,41	0,00	1 325,41	7,26	7,26	0,00	99,5%
02.02.12.03	Seguros Responsabilidade Civil	240,00	240,00	0,00	240,00	0,00	0,00	0,00	100,0%
02.02.14	Estudos, pareceres, projetos e consultadoria	2 583,00	2 583,00	0,00	2 583,00	0,00	0,00	0,00	100,0%
02.02.17	Publicidade	473,86	274,29	0,00	274,29	199,57	199,57	0,00	57,9%
02.02.18	Vigilância e segurança	1 350,00	1 304,76	0,00	1 304,76	45,24	45,24	0,00	96,6%
02.02.19	Assistência técnica	1 750,00	1 417,46	0,00	1 417,46	332,54	332,54	0,00	81,0%
02.02.20	Outros trabalhos especializados	5 559,37	5 442,49	0,00	5 442,49	116,88	116,88	0,00	97,9%
02.02.20.01	Cemitério - Inumações	2 940,00	2 939,70	0,00	2 939,70	0,30	0,30	0,00	100,0%
02.02.20.02	Diversos	2 619,37	2 502,79	0,00	2 502,79	116,58	116,58	0,00	95,5%
02.02.22	Serviços de saúde	1 000,00	988,92	0,00	988,92	11,08	11,08	0,00	98,9%
02.02.25	Outros serviços	7 449,21	6 432,11	0,00	6 432,11	1 017,10	1 017,10	0,00	86,3%



Freguesia de
São Pedro Fins
Concelho da Maia
NIF: 501.158.596

Pág. n.º 4

Controlo Orçamental - Despesa de 01/01/2021 até 31/12/2021

Unidade: Euros

Código (1)	Classificação económica Descrição (2)	Dotações corrigidas (3)	Compromissos assumidos			Despesas pagas (7)	Diferenças			Grau de execução orçamental (11)=(7)/ (3)*100
			Exercício (4)	Exercícios futuros (5)	Total (6)		Dotação não comprometida (8)=(3)-(4)	Saldo (9)=(3)-(7)	Compromissos por pagar (10)=(4)-(7)	
02.02.25.01	Ações Sociais de Âmbito Local	2 943,71	2 181,69	0,00	2 181,69	2 181,69	762,02	762,02	0,00	74,1%
02.02.25.02	Iluminações de Natal	3 505,50	3 505,50	0,00	3 505,50	3 505,50	0,00	0,00	0,00	100,0%
02.02.25.04	Diversos	1 000,00	744,92	0,00	744,92	744,92	255,08	255,08	0,00	74,5%
03	JUROS E OUTROS ENCARGOS:	100,00	85,86	0,00	85,86	85,86	14,14	14,14	0,00	85,9%
03.06	Outros encargos financeiros	100,00	85,86	0,00	85,86	85,86	14,14	14,14	0,00	85,9%
03.06.01	Outros encargos financeiros	100,00	85,86	0,00	85,86	85,86	14,14	14,14	0,00	85,9%
04	TRANSFERÊNCIAS CORRENTES:	1 990,00	1 990,00	0,00	1 990,00	1 990,00	0,00	0,00	0,00	100,0%
04.03	Administração central:	990,00	990,00	0,00	990,00	990,00	0,00	0,00	0,00	100,0%
04.03.05	Serviços e fundos autónomos	990,00	990,00	0,00	990,00	990,00	0,00	0,00	0,00	100,0%
04.03.05.01	Participação custos edif escolares	990,00	990,00	0,00	990,00	990,00	0,00	0,00	0,00	100,0%
04.07	Instituições sem fins lucrativos:	1 000,00	1 000,00	0,00	1 000,00	1 000,00	0,00	0,00	0,00	100,0%
04.07.01	Instituições sem fins lucrativos	1 000,00	1 000,00	0,00	1 000,00	1 000,00	0,00	0,00	0,00	100,0%
06	OUTRAS DESPESAS CORRENTES:	620,00	516,03	0,00	516,03	516,03	103,97	103,97	0,00	83,2%
06.02	Diversas:	620,00	516,03	0,00	516,03	516,03	103,97	103,97	0,00	83,2%
06.02.01	Impostos e taxas	520,00	516,03	0,00	516,03	516,03	3,97	3,97	0,00	99,2%
06.02.01.01	Impostos e taxas pagos pela Autarquia	520,00	516,03	0,00	516,03	516,03	3,97	3,97	0,00	99,2%
06.02.01.01.99	Outras	520,00	516,03	0,00	516,03	516,03	3,97	3,97	0,00	99,2%
06.02.03	Outras	100,00	0,00	0,00	0,00	0,00	100,00	100,00	0,00	0,0%
06.02.03.05	Outras	100,00	0,00	0,00	0,00	0,00	100,00	100,00	0,00	0,0%
	TOTAL DAS DESPESAS CORRENTES DO ÓRGÃO 01	221 732,11	218 296,74	0,00	218 296,74	217 641,99	3 435,37	4 090,12	654,75	98,2%
	DESPESAS DE CAPITAL									



Freguesia de
São Pedro Fins
Concelho da Maia
NIF: 501.158.596

Pág. n.º 5

Controlo Orçamental - Despesa de 01/01/2021 até 31/12/2021

Unidade: Euros

Código (1)	Classificação económica Descrição (2)	Dotações corrigidas (3)	Compromissos assumidos		Despesas pagas (7)	Diferenças			Grau de execução orçamental (11)=(7)/ (3)*100
			Exercício (4)	Exercícios futuros (5)		Total (6)	Dotação não comprometida (8)=(3)-(4)	Saldo (9)=(3)-(7)	
07	AQUISIÇÃO DE BENS DE CAPITAL:	114 856,77	108 804,61	0,00	108 804,61	6 052,16	6 052,16	0,00	94,7%
07.01	Investimentos:	114 856,77	108 804,61	0,00	108 804,61	6 052,16	6 052,16	0,00	94,7%
07.01.03	Edifícios	5 705,95	4 748,80	0,00	4 748,80	957,15	957,15	0,00	83,2%
07.01.03.07	Outros	5 705,95	4 748,80	0,00	4 748,80	957,15	957,15	0,00	83,2%
07.01.03.07.01	Edifício da Junta - Reparação e beneficiação	5 705,95	4 748,80	0,00	4 748,80	957,15	957,15	0,00	83,2%
07.01.04	Construções diversas	105 126,62	103 194,81	0,00	103 194,81	1 931,81	1 931,81	0,00	98,2%
07.01.04.05	Parques e jardins	5 000,00	4 948,20	0,00	4 948,20	51,80	51,80	0,00	99,0%
07.01.04.12	Cemitério-Reestrut sepulturas não concessionadas	4 000,00	2 120,00	0,00	2 120,00	1 880,00	1 880,00	0,00	53,0%
07.01.04.13	Outros	96 126,62	96 126,61	0,00	96 126,61	0,01	0,01	0,00	100,0%
07.01.04.13.01	Capela Mortuária - Reparação e beneficiação	96 126,62	96 126,61	0,00	96 126,61	0,01	0,01	0,00	100,0%
07.01.07	Mod. Adm. - Material de Informática - hardware	3 000,00	0,00	0,00	0,00	3 000,00	3 000,00	0,00	0,0%
07.01.08	Software informático	1 024,20	861,00	0,00	861,00	163,20	163,20	0,00	84,1%
	TOTAL DAS DESPESAS DE CAPITAL DO ÓRGÃO 01	114 856,77	108 804,61	0,00	108 804,61	6 052,16	6 052,16	0,00	94,7%
	Total	336 588,88	327 101,35	0,00	327 101,35	9 487,53	10 142,28	654,75	97,0%

Em 9 de Maio de 2022

Em 29 de Abril de 2022



Freguesia de
São Pedro Fins
Concelho da Maia
NIF: 501.158.596

Pág. n.º 1

Demonstração de Execução Orçamental da Despesa de 2021 - Após apuramento de resultados

Euros

Código	Classificação económica Descrição	Despesas por pagar de períodos anteriores (1)	Detacções corrigidas (2)	Cabimentos (3)	Compromissos (4)	Obrigações (5)	Despesas pagas líquidas de reposições			Compromissos a transitar (9)=(4)-(5)	Obrigações por pagar (10)=(5)-(8)	Grau de execução orçamental	
							Períodos anteriores (6)	Período corrente (7)	Total (8)=(6)+(7)			Períodos anteriores (11)	Período corrente (12)
01	ADMINISTRAÇÃO AUTÁRQUICA	0,00	336 588,98	327 101,35	327 101,35	327 101,35	0,00	326 446,60	0,00	654,75	0,0%	97,0%	
	DESPESAS CORRENTES												
01.01	DESPESAS COM O PESSOAL:	0,00	136 907,32	136 452,39	136 452,39	136 452,39	0,00	135 872,36	0,00	580,03	0,0%	99,2%	
01.01.01	Remunerações certas e permanentes:	0,00	115 213,05	114 999,22	114 999,22	114 999,22	0,00	114 776,66	0,00	222,56	0,0%	99,9%	
01.01.01	Tit. de órgãos de soberania e m. de órg	0,00	11 758,16	11 742,39	11 742,39	11 742,39	0,00	11 742,39	0,00	0,00	0,0%	99,9%	
01.01.04	Pessoal dos quadros-Regime de contrato	0,00	18 093,76	18 061,32	18 061,32	18 061,32	0,00	17 838,76	0,00	222,56	0,0%	98,8%	
01.01.04.01	Pessoal em funções	0,00	18 093,76	18 061,32	18 061,32	18 061,32	0,00	17 838,76	0,00	222,56	0,0%	98,6%	
01.01.07	Pessoal em regime de tarafa ou avença	0,00	78 772,02	78 656,48	78 656,48	78 656,48	0,00	78 656,48	0,00	0,00	0,0%	99,9%	
01.01.13	Subsídio de refeição	0,00	2 210,00	2 160,81	2 160,81	2 160,81	0,00	2 160,81	0,00	0,00	0,0%	97,8%	
01.01.14	Subsídios de férias e de Natal	0,00	4 379,11	4 378,22	4 378,22	4 378,22	0,00	4 378,22	0,00	0,00	0,0%	100,0%	
01.02	Abonos variáveis ou eventuais:	0,00	888,95	857,80	857,80	857,80	0,00	857,80	0,00	0,00	0,0%	96,5%	
01.02.04	Ajudas de custo	0,00	500,00	471,96	471,96	471,96	0,00	471,96	0,00	0,00	0,0%	94,5%	
01.02.13	Outros suplementos e prémios	0,00	388,95	385,84	385,84	385,84	0,00	385,84	0,00	0,00	0,0%	99,8%	
01.02.13.03	Senhas de Presença	0,00	388,95	385,84	385,84	385,84	0,00	385,84	0,00	0,00	0,0%	99,8%	
01.03	Segurança social:	0,00	20 805,32	20 595,37	20 595,37	20 595,37	0,00	20 237,90	0,00	357,47	0,0%	97,3%	
01.03.01	Encargos com a saúde	0,00	1 060,18	972,68	972,68	972,68	0,00	972,68	0,00	0,00	0,0%	91,7%	
01.03.02	Outros encargos com a saúde	0,00	500,00	500,00	500,00	500,00	0,00	500,00	0,00	0,00	0,0%	100,0%	
01.03.05	Contribuições para a segurança social	0,00	17 965,14	17 911,74	17 911,74	17 911,74	0,00	17 554,27	0,00	357,47	0,0%	97,7%	
01.03.05.02	Segurança social dos funcionários públi	0,00	5 057,96	5 004,56	5 004,56	5 004,56	0,00	4 647,09	0,00	357,47	0,0%	91,9%	
01.03.05.02.02	Segurança social - Regime geral	0,00	5 057,96	5 004,56	5 004,56	5 004,56	0,00	4 647,09	0,00	357,47	0,0%	91,9%	
01.03.05.03	Outros	0,00	12 907,18	12 907,18	12 907,18	12 907,18	0,00	12 907,18	0,00	0,00	0,0%	100,0%	
01.03.09	Seguros	0,00	1 280,00	1 210,95	1 210,95	1 210,95	0,00	1 210,95	0,00	0,00	0,0%	94,6%	
01.03.09.01	Seguros de acidentes no trabalho e doen	0,00	1 280,00	1 210,95	1 210,95	1 210,95	0,00	1 210,95	0,00	0,00	0,0%	94,6%	
02	AQUISIÇÃO DE BENS E SERVIÇOS:	0,00	82 114,79	79 252,46	79 252,46	79 252,46	0,00	79 177,74	0,00	74,72	0,0%	96,4%	
02.01	Aquisição de bens:	0,00	33 558,77	32 916,11	32 916,11	32 916,11	0,00	32 916,11	0,00	0,00	0,0%	98,8%	
02.01.02	Combustíveis e lubrificantes	0,00	7 256,29	7 178,03	7 178,03	7 178,03	0,00	7 178,03	0,00	0,00	0,0%	98,9%	
02.01.02.01	Gasolina	0,00	400,00	321,74	321,74	321,74	0,00	321,74	0,00	0,00	0,0%	80,4%	
02.01.02.02	Gasóleo	0,00	6 856,29	6 856,29	6 856,29	6 856,29	0,00	6 856,29	0,00	0,00	0,0%	100,0%	
02.01.04	Produtos de limpeza e higiene	0,00	1 806,00	1 741,83	1 741,83	1 741,83	0,00	1 741,83	0,00	0,00	0,0%	96,8%	
02.01.05	Alimentação-Refeições confeccionadas	0,00	150,00	148,06	148,06	148,06	0,00	148,06	0,00	0,00	0,0%	98,7%	
02.01.06	Alimentação-Géneros para confeccionar	0,00	14 369,48	14 103,20	14 103,20	14 103,20	0,00	14 103,20	0,00	0,00	0,0%	98,1%	
02.01.08	Material de escritório	0,00	700,00	694,31	694,31	694,31	0,00	694,31	0,00	0,00	0,0%	99,3%	
02.01.12	Material de transporte (peças)	0,00	599,80	475,60	475,60	475,60	0,00	475,60	0,00	0,00	0,0%	79,3%	
02.01.14	Outro material (peças)	0,00	500,00	447,13	447,13	447,13	0,00	447,13	0,00	0,00	0,0%	89,4%	
02.01.15	Prémios, condicionalidades e ofertas	0,00	3 143,00	3 142,45	3 142,45	3 142,45	0,00	3 142,45	0,00	0,00	0,0%	100,0%	
02.01.17	Ferramentas e utensílios	0,00	1 390,00	1 388,86	1 388,86	1 388,86	0,00	1 388,86	0,00	0,00	0,0%	99,9%	
02.01.19	Artigos honoríficos e de decoração	0,00	400,00	395,02	395,02	395,02	0,00	395,02	0,00	0,00	0,0%	98,8%	
02.01.20	Material da educação, cultura e recreio	0,00	600,00	555,47	555,47	555,47	0,00	555,47	0,00	0,00	0,0%	92,6%	
02.01.21	Outros bens	0,00	2 650,00	2 646,15	2 646,15	2 646,15	0,00	2 646,15	0,00	0,00	0,0%	99,9%	
02.02	Aquisição de serviços:	0,00	48 556,02	46 336,35	46 336,35	46 336,35	0,00	46 261,63	0,00	74,72	0,0%	95,3%	
02.02.01	Encargos das instalações	0,00	14 075,32	14 063,35	14 063,35	14 063,35	0,00	13 988,63	0,00	74,72	0,0%	95,3%	
02.02.03	Conservação de bens	0,00	5 350,14	5 341,95	5 341,95	5 341,95	0,00	5 341,95	0,00	0,00	0,0%	99,8%	
02.02.05	Locação de material de informática.	0,00	1 386,12	1 355,08	1 355,08	1 355,08	0,00	1 355,08	0,00	0,00	0,0%	97,8%	



Freguesia de
São Pedro Fins
Concelho da Maia
NIF: 501.158.596

Pág. n.º 2

Demonstração de Execução Orçamental da Despesa de 2021 - Após apuramento de resultados

Euros

Classificação económica	Descrição	Despesas por pagar de períodos anteriores (1)	Dotações corrigidas (2)	Cabimentos (3)	Compromissos (4)	Obrigações (5)	Despesas pagas líquidas de reposições		Compromissos a transitar (9)=(4)-(5)	Obrigações por pagar (10)=(5)-(8)	Grau de execução orçamental	
							Períodos anteriores (6)	Período corrente (7)			Total (8)=(6)+(7)	Períodos anteriores (11)
02.02.09	Comunicações	0,00	2 607,06	2 607,06	2 607,06	2 607,06	0,00	2 607,06	0,00	0,00	0,0%	98,4%
02.02.10	Transportes	0,00	600,00	583,45	583,45	583,45	0,00	583,45	0,00	0,00	0,0%	97,2%
02.02.11	Representação dos serviços	0,00	399,00	20,00	20,00	20,00	0,00	20,00	0,00	0,00	0,0%	5,0%
02.02.12	Seguros	0,00	3 930,00	3 922,43	3 922,43	3 922,43	0,00	3 922,43	0,00	0,00	0,0%	99,8%
02.02.14	Estudos, pareceres, projetos e consulta	0,00	2 583,00	2 583,00	2 583,00	2 583,00	0,00	2 583,00	0,00	0,00	0,0%	100,0%
02.02.17	Publicidade	0,00	473,86	274,29	274,29	274,29	0,00	274,29	0,00	0,00	0,0%	57,9%
02.02.18	Vigilância e segurança	0,00	1 350,00	1 304,76	1 304,76	1 304,76	0,00	1 304,76	0,00	0,00	0,0%	96,6%
02.02.19	Assistência técnica	0,00	1 750,00	1 417,46	1 417,46	1 417,46	0,00	1 417,46	0,00	0,00	0,0%	81,0%
02.02.20	Outros trabalhos especializados	0,00	5 559,37	5 442,49	5 442,49	5 442,49	0,00	5 442,49	0,00	0,00	0,0%	97,8%
02.02.22	Serviços de saúde	0,00	1 000,00	988,92	988,92	988,92	0,00	988,92	0,00	0,00	0,0%	98,0%
02.02.25	Outros serviços	0,00	7 449,21	6 432,11	6 432,11	6 432,11	0,00	6 432,11	0,00	0,00	0,0%	86,3%
03	JUROS E OUTROS ENCARGOS:	0,00	100,00	85,86	85,86	85,86	0,00	85,86	0,00	0,00	0,0%	85,9%
03.06	Outros encargos financeiros	0,00	100,00	85,86	85,86	85,86	0,00	85,86	0,00	0,00	0,0%	85,9%
03.06.01	Outros encargos financeiros	0,00	100,00	85,86	85,86	85,86	0,00	85,86	0,00	0,00	0,0%	85,9%
04	TRANSEIRÊNCIAS CORRENTES:	0,00	1 990,00	1 990,00	1 990,00	1 990,00	0,00	1 990,00	0,00	0,00	0,0%	100,0%
04.03	Administração central:	0,00	990,00	990,00	990,00	990,00	0,00	990,00	0,00	0,00	0,0%	100,0%
04.03.05	Serviços e fundos autónomos	0,00	990,00	990,00	990,00	990,00	0,00	990,00	0,00	0,00	0,0%	100,0%
04.07	Instituições sem fins lucrativos:	0,00	1 000,00	1 000,00	1 000,00	1 000,00	0,00	1 000,00	0,00	0,00	0,0%	100,0%
04.07.01	Instituições sem fins lucrativos	0,00	1 000,00	1 000,00	1 000,00	1 000,00	0,00	1 000,00	0,00	0,00	0,0%	100,0%
06	OUTRAS DESPESAS CORRENTES:	0,00	620,00	516,03	516,03	516,03	0,00	516,03	0,00	0,00	0,0%	83,2%
06.02	Diversas:	0,00	620,00	516,03	516,03	516,03	0,00	516,03	0,00	0,00	0,0%	83,2%
06.02.01	Impostos e taxas	0,00	520,00	516,03	516,03	516,03	0,00	516,03	0,00	0,00	0,0%	99,2%
06.02.01.01	Impostos e taxas pagos pela Autarquia	0,00	520,00	516,03	516,03	516,03	0,00	516,03	0,00	0,00	0,0%	99,2%
06.02.01.01.99	Outras	0,00	0,00	0,00	0,00	0,00	0,00	0,00	0,00	0,00	0,0%	0,0%
06.02.03	Outras	0,00	100,00	0,00	0,00	0,00	0,00	0,00	0,00	0,00	0,0%	0,0%
06.02.03.05	Outras	0,00	100,00	0,00	0,00	0,00	0,00	0,00	0,00	0,00	0,0%	0,0%
	TOTAL DAS DESPESAS CORRENTES DO ÓRGÃO 0	0,00	221 732,11	218 296,74	218 296,74	218 296,74	0,00	217 641,99	0,00	654,75	0,0%	98,2%
	DESPESAS DE CAPITAL											
07	ACQUIÇÃO DE BENS DE CAPITAL:	0,00	114 856,77	108 804,61	108 804,61	108 804,61	0,00	108 804,61	0,00	0,00	0,0%	94,7%
07.01	Investimentos:	0,00	114 856,77	108 804,61	108 804,61	108 804,61	0,00	108 804,61	0,00	0,00	0,0%	94,7%
07.01.03	Edifícios	0,00	5 705,95	4 748,80	4 748,80	4 748,80	0,00	4 748,80	0,00	0,00	0,0%	83,2%
07.01.03.07	Outros	0,00	105 126,62	103 194,81	103 194,81	103 194,81	0,00	103 194,81	0,00	0,00	0,0%	98,2%
07.01.04	Construções diversas	0,00	5 000,00	4 948,20	4 948,20	4 948,20	0,00	4 948,20	0,00	0,00	0,0%	99,0%
07.01.04.05	Parques e jardins	0,00	4 000,00	2 120,00	2 120,00	2 120,00	0,00	2 120,00	0,00	0,00	0,0%	53,0%
07.01.04.12	Cemitério-Reestrut sepulturas não conce	0,00	96 126,62	96 126,61	96 126,61	96 126,61	0,00	96 126,61	0,00	0,00	0,0%	100,0%
07.01.04.13	Outros	0,00	3 000,00	0,00	0,00	0,00	0,00	0,00	0,00	0,00	0,0%	0,0%
07.01.07	Mod. Adm. - Material de Informática - h	0,00	1 024,20	861,00	861,00	861,00	0,00	861,00	0,00	0,00	0,0%	84,1%
07.01.08	Software informático	0,00										
	TOTAL DAS DESPESAS DE CAPITAL DO ÓRGÃO	0,00	114 856,77	108 804,61	108 804,61	108 804,61	0,00	108 804,61	0,00	0,00	0,0%	94,7%



Freguesia de
São Pedro Fins
Concelho da Maia
NIF: 501.158.596

Pág. n.º 3
[Handwritten signature]

Demonstração de Execução Orçamental da Despesa de 2021 - Após apuramento de resultados

Euros

Classificação económica	Descrição	Despesas pagas líquidas de reposições		Compromissos a transitar	Obrigações por pagar	Grau de execução orçamental	
		Períodos anteriores (6)	Período corrente (7)			Períodos anteriores (11)	Período corrente (12)
	Total	0,00	326 446,60	0,00	654,75	0,0%	97,0%

Em 27 de Abril de 2022
[Handwritten signature]

Em 7 de Maio de 2022
[Handwritten signature]



Freguesia de
São Pedro Fins
Concelho da Maia
NIF: 501.158.596

Pág. n.º 1

Execução do Plano Plurianual de Investimentos de 2021

Euros

Objetivo (1)	N.º proj. ou ação (2)	Designação (3)	Código da classificação Económica (4)	Forma (5)	Fonte de financiamento (%)				Datas		Montante previsto			Montante executado			Nível de execução finan- ciamento anual, % (19)	Nível de execução finan- ciamento global % (20)		
					RG (6)	RP (7)	UE (8)	Empr (9)	ND (10)	Iní- cio (11)	Fim (12)	Ano (13)	Anos seguin- tes (14)	Total (15)	Anos anteriores (16)	Ano (17)			Total (18)	
																				(13)
01		FUNÇÕES GERAIS																		
01.01		SERVIÇOS GERAIS DE ADMINISTRAÇÃO PÚBLICA																		
01.01.01		Administração geral																		
01.01.01.01	03/19	Reparação e beneficiação Edif. da Junta	01/0701030701	E	100					06/19	12/21	105 857	0	105 857	8 357,24	101 736,41	110 093,65	96,1%	96,4%	
01.01.01.02	01/21	Modernização Administrativa - Equipamento informático	01/07.01.07	0	100					01/21	12/21	3 000	0	3 000	0,00	0,00	0,00	0,0%	0,0%	
01.01.01.03	02/21	Modernização Administrativa - Software informático	01/07.01.08	0	100					01/21	12/21	1 024	0	1 024	0,00	861,00	861,00	84,1%	84,1%	
01.01.01.04	05/19	Capela Mortuária - Reparação e beneficiação	01/0701041301	E	100					06/19	12/21	96 127	0	96 127	0,00	96 126,61	96 126,61	100,0%	100,0%	
		TOTAL DO PROGRAMA 01.01										105 857	0	105 857	8 357,24	101 736,41	110 093,65	96,1%	96,4%	
		TOTAL DO OBJETIVO 01										105 857	0	105 857	8 357,24	101 736,41	110 093,65	96,1%	96,4%	
02		FUNÇÕES SOCIAIS																		
02.04		HABITAÇÃO E SERVIÇOS COLETIVOS																		
02.04.06		Proteção do meio ambiente e conservação da natureza										4 000	0	4 000	3 136,50	2 120,00	5 256,50	53,0%	73,7%	



Freguesia de
São Pedro Fins

Concelho da Maia
NIF: 501.158.596

Pág. n.º 2

Execução do Plano Plurianual de Investimentos de 2021

Euros

Objetivo (1)	N.º proj. ou ação (2)	Designação (3)	Código da classificação Económica (4)	F o r m a	Fonte de financiamento (%)				Datas		Montante previsto			Montante executado			Nível de execução finan- ciamento anual, % (19)	Nível de execução finan- ciamento global % (20)		
					RG (6)	RP (7)	UE (8)	Empr (9)	ND (10)	Iní- cio (11)	Fim (12)	Ano (13)	Anos seguin- tes (14)	Total (15)	Anos anteriores (16)	Ano (17)			Total (18)	
																				0
02.04.06.01	01/19	Cemitério-Reestrut sepulturas não concessionadas	01/07.01.04.12	E		100				01/19	12/21	4 000	0	4 000	3 136,50	2 120,00	5 256,50	53,0%	73,7%	
		TOTAL DO PROGRAMA 02.04										4 000	0	4 000	3 136,50	2 120,00	5 256,50	53,0%	73,7%	
02.05		SERVIÇOS CULTURAIS, RECREATIVOS E RELIGIOSOS																		
02.05.02	02/19	Desporto, recreio e lazer-Reconversão Parque Infantil	01/07.01.04.05	E		100				06/19	12/21	5 000	0	5 000	4 890,33	4 948,20	9 838,53	99,0%	99,5%	
		TOTAL DO PROGRAMA 02.05										5 000	0	5 000	4 890,33	4 948,20	9 838,53	99,0%	99,5%	
		TOTAL DO OBJETIVO 02										9 000	0	9 000	8 026,83	7 068,20	15 095,03	78,5%	88,7%	
		TOTAL GERAL										114 857	0	114 857	16 384,07	108 804,61	125 188,68	94,7%	95,4%	



Freguesia de
São Pedro Fins
Concelho da Maia
NIF: 501.158.596

Pág. n.º 3

Execução do Plano Plurianual de Investimentos de 2021

(5) Forma de realização: A-Administração direta; E-Empreitadas; O-Fornecimentos e Outras.

(6) Receitas Gerais (%).

(7) Receitas Próprias (%).

(8) Financiamento da União Europeia (%).

(9) Contração de empréstimos (%).

(10) Ainda não definida (%).

(15) = (13)+(14).

(18) = (16)+(17).

(19) (percentagem) = (17) / (13) x 100.

(20) (percentagem) = (18) / ((15)+(16)) x 100.

Órgão Deliberativo de 2022
Em 27 de Abril de 2022
Américo de L. L. S.

Órgão Executivo de 2022
Em 27 de Maio de 2022
L. L. S.



Freguesia de São Pedro Fins

Concelho da Maia
NIF: 501.158.596

Pág. n.º 1

Modificações do orçamento - Receita - 2021 - 2 Modificativas

Euros

Código (1)	Classificação económica Descrição (2)	Tipo (3)	Receita					Observações (9)
			Previsões iniciais (4)	Modificações orçamentais			Previsões corrigidas (8)=(4)+(5) -(6)+(7)	
				Inscrições/ reforços (5)	Diminuições/ anulações (6)	Créditos especiais (7)		
01	RECEITAS CORRENTES							
01.02	IMPOSTOS DIRETOS		5 280,00	0,00	0,00	0,00	5 280,00	
01.02.02	Outros: Imposto municipal sobre imóveis		5 280,00	0,00	0,00	0,00	5 280,00	
04	TAXAS, MULTAS E OUTRAS PENALIDADES:		119 350,00	5 700,00	9 500,00	0,00	115 550,00	
04.01	Taxas:		119 350,00	5 700,00	9 500,00	0,00	115 550,00	
04.01.23	Taxas específicas das autarquias locais:		119 350,00	5 700,00	9 500,00	0,00	115 550,00	
04.01.23.04	Animais		270,00	0,00	0,00	0,00	270,00	
04.01.23.99	Outras		119 080,00	5 700,00	9 500,00	0,00	115 280,00	
04.01.23.99.99	Outras		119 080,00	5 700,00	9 500,00	0,00	115 280,00	
040123999901	Utilização da Capela Mortuária		950,00	0,00	0,00	0,00	950,00	
040123999902	Actos Notariais		40,00	0,00	0,00	0,00	40,00	
040123999903	Emissão de Atestados		140,00	0,00	0,00	0,00	140,00	
040123999904	Centro de Dia - Taxas de frequência	M	87 500,00	0,00	2 000,00	0,00	85 500,00	
040123999905	Centro de Dia - SAD - Domicílios	M	18 550,00	0,00	0,00	0,00	24 250,00	
040123999906	Centro de Dia - Transporte	M	9 100,00	0,00	5 000,00	0,00	4 100,00	
040123999907	Centro de Dia - Acompanhamento a consultas	M	1 600,00	0,00	1 500,00	0,00	100,00	
040123999908	Centro de Dia - Saúde - Prest.Serviços Enfermagem	M	1 200,00	0,00	1 000,00	0,00	200,00	
05	RENDIMENTOS DA PROPRIEDADE:		1 000,00	0,00	0,00	0,00	1 000,00	
05.10	Rendas:		1 000,00	0,00	0,00	0,00	1 000,00	



Freguesia de
São Pedro Fins
Concelho da Maia
NIF: 501.158.596

Pág. n.º 2

Modificações do orçamento - Receita - 2021 - 2 Modificativas

Euros

Código (1)	Classificação económica Descrição (2)	Tipo (3)	Receita				Previsões corrigidas (8)=(4)+(5) -(6)+(7)	Observações (9)
			Previsões iniciais (4)	Modificações orçamentais		Créditos especiais (7)		
				Inscrições/reforços (5)	Diminuições/anulações (6)			
05.10.05	Bens de domínio público		1 000,00	0,00	0,00	0,00	1 000,00	
05.10.05.01	Concessão de ossários e sepulturas		1 000,00	0,00	0,00	0,00	1 000,00	
06	TRANSFERÊNCIAS CORRENTES:		124 041,88	0,00	5 500,00	0,00	118 541,88	
06.01	Sociedades e quase-sociedades não financeiras:		12 500,00	0,00	5 500,00	0,00	7 000,00	
06.01.02	Privadas		12 500,00	0,00	5 500,00	0,00	7 000,00	
06.01.02.01	Donativos Diversos		5 000,00	0,00	0,00	0,00	5 000,00	
06.01.02.02	Rendim. Angariação Fundos Juntamigo	M	2 500,00	0,00	1 500,00	0,00	1 000,00	
06.01.02.03	Rendim. angariação fundos Centro Dia	M	5 000,00	0,00	4 000,00	0,00	1 000,00	
06.03	Administração central:		46 989,00	0,00	0,00	0,00	46 989,00	
06.03.01	Estado		46 989,00	0,00	0,00	0,00	46 989,00	
06.03.01.04	Fundo de Financiamento das Freguesias		40 453,00	0,00	0,00	0,00	40 453,00	
06.03.01.05	FFF - Admin Central - artº 38º nº 8 Lei 73/2013		6 536,00	0,00	0,00	0,00	6 536,00	
06.05	Administração local:		64 552,88	0,00	0,00	0,00	64 552,88	
06.05.01	Continente		64 552,88	0,00	0,00	0,00	64 552,88	
06.05.01.01	Município da Maia		64 552,88	0,00	0,00	0,00	64 552,88	
06.05.01.01.01	Transferências de Duodécimos		64 552,88	0,00	0,00	0,00	64 552,88	
07	VENDA DE BENS E SERVIÇOS CORRENTES:		12 400,00	500,00	750,00	0,00	12 150,00	
07.02	Serviços:		12 400,00	500,00	750,00	0,00	12 150,00	
07.02.01	Aluguer de espaços e equipamentos		1 500,00	0,00	0,00	0,00	1 500,00	
07.02.08	Serviços sociais, recreativos, culturais e desporto		440,00	0,00	0,00	0,00	440,00	
07.02.08.02	Serviços recreativos		440,00	0,00	0,00	0,00	440,00	



Freguesia de São Pedro Fins

Concelho da Maia
NIF: 501.158.596

Pág. n.º 3

Modificações do orçamento - Receita - 2021 - 2 Modificativas

Euros

Código (1)	Classificação económica Descrição (2)	Tipo (3)	Receita					Observações (9)
			Previsões iniciais (4)	Modificações orçamentais		Previsões corrigidas (8)=(4)+(5) -(6)+(7)		
				Inscrições/ reforços (5)	Diminuições/ anulações (6)		Créditos especiais (7)	
07.02.08.02.99	Outros		440,00	0,00	0,00	0,00	440,00	
07.02.09	Serviços específicos das autarquias		5 300,00	500,00	0,00	0,00	5 800,00	
07.02.09.05	Cemitérios		5 300,00	500,00	0,00	0,00	5 800,00	
07.02.09.05.01	Inumações e Exumações		3 330,00	0,00	0,00	0,00	3 330,00	
07.02.09.05.02	Averbamentos de Jazigos		770,00	0,00	0,00	0,00	770,00	
07.02.09.05.03	Taxas de Licenças Diversas	M	200,00	500,00	0,00	0,00	700,00	
07.02.09.05.04	Execução de Fundações		1 000,00	0,00	0,00	0,00	1 000,00	
07.02.99	Outros		5 160,00	0,00	750,00	0,00	4 410,00	
07.02.99.01	Serviços Públicos Online - Espaço Cidadão	M	1 000,00	0,00	750,00	0,00	250,00	
07.02.99.03	Participação custos de energia e água - ADRSPF		4 160,00	0,00	0,00	0,00	4 160,00	
08	OUTRAS RECEITAS CORRENTES:		1 537,04	0,00	0,00	0,00	1 537,04	
08.01	Outras:		1 537,04	0,00	0,00	0,00	1 537,04	
08.01.99	Outras		1 537,04	0,00	0,00	0,00	1 537,04	
08.01.99.01	Indem. por deteri., roubo extravio de bens patrimoniais		1 537,04	0,00	0,00	0,00	1 537,04	
	TOTALS DAS RECEITAS CORRENTES		263 608,92	6 200,00	15 750,00	0,00	254 058,92	
	RECEITAS DE CAPITAL							
10	TRANSFERÊNCIAS DE CAPITAL:		78 901,21	14 406,99	14 802,44	0,00	78 505,76	
10.03	Administração central:		5 697,45	0,00	2 052,44	0,00	3 645,01	
10.03.07	Estado-Partic. comunitária em projetos cofinanciados	M	5 697,45	0,00	2 052,44	0,00	3 645,01	



Freguesia de
São Pedro Fins
Concelho da Maia
NIF: 501.158.596

Pág. n.º 4

Modificações do orçamento - Receita - 2021 - 2 Modificativas

Euros

Código (1)	Classificação económica Descrição (2)	Tipo (3)	Previsões iniciais (4)	Receita			Previsões corrigidas (8)=(4)+(5) -(6)+(7)	Observações (9)
				Modificações orçamentais		Créditos especiais (7)		
				Inscrições/ reforços (5)	Diminuições/ anulações (6)			
10.05	Administração local:		73 203,76	14 406,99	12 750,00	0,00	74 860,75	
10.05.01	Continente		73 203,76	14 406,99	12 750,00	0,00	74 860,75	
10.05.01.01	Município da Maia		73 203,76	14 406,99	12 750,00	0,00	74 860,75	
10.05.01.01.01	Município da Maia Compart. Remodelação Capela Mortuária	M	60 453,76	14 406,99	0,00	0,00	74 860,75	
10.05.01.01.02	Município da Maia Compart. Remodelação Parques Infantis	M	12 750,00	0,00	12 750,00	0,00	0,00	
	TOTALS DAS RECEITAS DE CAPITAL		78 901,21	14 406,99	14 802,44	0,00	78 505,76	
	OUTRAS RECEITAS							
16	SALDO DA GERÊNCIA ANTERIOR:		0,00	4 024,20	0,00	0,00	4 024,20	
16.01	Saldo orçamental:		0,00	4 024,20	0,00	0,00	4 024,20	
16.01.01	Na posse do serviço	M	0,00	4 024,20	0,00	0,00	4 024,20	
	TOTALS DAS OUTRAS RECEITAS		0,00	4 024,20	0,00	0,00	4 024,20	
	TotaI		342 510,13	24 631,19	30 552,44	0,00	336 588,88	

(3)=Tipo de alteração: P-Permutativa; M-Modificativa



Freguesia de
São Pedro Fins
Concelho da Maia
NIF: 501.158.596

Modificações do orçamento - Receita - 2021 - 2 Modificativas

Órgão Deliberativo de 2022

Em 29 de

de

2022

Amélia da L. L.

Órgão Executivo

Em 7 de

de

2022

D. L. L.



Freguesia de
São Pedro Fins
Concelho da Maia
NIF: 501.158.596

Pág. n.º 1

Modificações do orçamento - Despesa - 2021 - 7 Permutativas - 2 Modificativas

Euros

Código	Classificação económica	Descrição	Tipo	Despesa				Observações
				Dotações iniciais	Alterações orçamentais		Dotações corrigidas	
					Inscrições/reforços	Diminuições/anulações		
(1)	(2)	(3)	(4)	(5)	(6)	(7)	(8)=(4)+(5) -(6)+(7)	(9)
01	ADMINISTRAÇÃO AUTÁRQUICA		342 510,13	56 303,98	62 225,23	0,00	336 588,88	
	DESPESAS CORRENTES							
01	DESPESAS COM O PESSOAL:							
01.01	Remunerações certas e permanentes:		141 047,49	12 937,81	17 077,98	0,00	136 907,32	
01.01.01	Tit. de órgãos de soberania e m. de órgãos autárquicos		127 770,40	2 030,63	14 587,98	0,00	115 213,05	
01.01.01.01	Membros do Executivo		12 638,16	800,00	1 680,00	0,00	11 758,16	
01.01.04	Pessoal dos quadros-Regime de contrato indiv. trabalho	M+P	12 638,16	800,00	1 680,00	0,00	11 758,16	
01.01.04.01	Pessoal em funções		17 243,76	850,00	0,00	0,00	18 093,76	
01.01.04.01.02	Remun. Serviços Administrativos	M+P	17 243,76	850,00	0,00	0,00	18 093,76	
01.01.04.01.03	Remun. auxiliares de geriatria	M	9 502,92	600,00	0,00	0,00	10 102,92	
01.01.07	Pessoal em regime de tarefa ou avença		7 740,84	250,00	0,00	0,00	7 990,84	
01.01.07.02	Remuneração pelos trabalhos de limpeza da Junta	M+P	91 580,00	100,00	12 907,98	0,00	78 772,02	
01.01.07.05	Remuneração do Motorista do Autocarro		1 400,00	0,00	0,00	0,00	1 400,00	
01.01.07.06	Remuneração pessoal serv. exteriores		1 200,00	0,00	690,00	0,00	510,00	
01.01.07.07	Remuneração Dir. Centro de Dia / Psicóloga	M+P	9 600,00	0,00	0,00	0,00	9 600,00	
01.01.07.08	Avença auxiliares de geriatria e out serviços	M+P	10 800,00	0,00	1 900,00	0,00	8 900,00	
01.01.07.09	Remun. administrativo - Serviços de Moder. Administrativa	P	60 960,00	0,00	10 317,98	0,00	50 642,02	
01.01.13	Subsídio de refeição		7 620,00	100,00	0,00	0,00	7 720,00	
01.01.14	Subsídios de férias e de Natal	P	2 210,00	0,00	0,00	0,00	2 210,00	
01.02	Abonos variáveis ou eventuais:		4 098,48	280,63	0,00	0,00	4 379,11	
01.02.03	Alimentação e alojamento	P	1 488,95	0,00	600,00	0,00	888,95	
			200,00	0,00	200,00	0,00	0,00	



Freguesia de São Pedro Fins

Concelho da Maia
NIF: 501.158.596

Pág. n.º 2

Modificações do orçamento - Despesa - 2021 - 7 Permutativas - 2 Modificativas

Euros

Código (1)	Classificação económica Descrição (2)	Tipo (3)	Despesa				Observações (9)	
			Dotações iniciais (4)	Alterações orçamentais		Dotações corrigidas (8)=(4)+(5) -(6)+(7)		
				Inscrições/ reforços (5)	Diminuições/ anulações (6)			Créditos especiais (7)
01.02.04	Ajudas de custo	M	600,00	0,00	100,00	0,00	500,00	
01.02.13	Outros suplementos e prémios		688,95	0,00	300,00	0,00	388,95	
01.02.13.03	Senhas de Presença		688,95	0,00	300,00	0,00	388,95	
01.02.13.03.01	Membros da Assembleia	P	688,95	0,00	300,00	0,00	388,95	
01.03	Segurança social:		11 788,14	10 907,18	1 890,00	0,00	20 805,32	
01.03.01	Encargos com a saúde		1 230,18	500,00	670,00	0,00	1 060,18	
01.03.01.01	ACSS - Serviços prestados pelo SNS	M+P	1 230,18	500,00	670,00	0,00	1 060,18	
01.03.02	Outros encargos com a saúde	M+P	0,00	1 000,00	500,00	0,00	500,00	
01.03.05	Contribuições para a segurança social		8 777,96	9 407,18	220,00	0,00	17 965,14	
01.03.05.02	Segurança social dos funcionários públicos		4 777,96	500,00	220,00	0,00	5 057,96	
01.03.05.02.02	Segurança social - Regime geral	M+P	4 777,96	500,00	220,00	0,00	5 057,96	
01.03.05.03	Outros		4 000,00	8 907,18	0,00	0,00	12 907,18	
01.03.05.03.01	Seg Soc-Nº7 artº 168 do Código do Regime Contributivo	M+P	4 000,00	8 907,18	0,00	0,00	12 907,18	
01.03.09	Seguros		1 780,00	0,00	500,00	0,00	1 280,00	
01.03.09.01	Seguros de acidentes no trabalho e doenças profissionais	M	1 780,00	0,00	500,00	0,00	1 280,00	
02	AQUISIÇÃO DE BENS E SERVIÇOS:		84 474,62	17 817,42	20 177,25	0,00	82 114,79	
02.01	Aquisição de bens:		31 450,00	10 049,29	7 940,52	0,00	33 558,77	
02.01.02	Combustíveis e lubrificantes		6 400,00	856,29	0,00	0,00	7 256,29	
02.01.02.01	Gasolina		400,00	0,00	0,00	0,00	400,00	
02.01.02.02	Gasóleo	P	6 000,00	856,29	0,00	0,00	6 856,29	
02.01.04	Produtos de limpeza e higiene	P	1 900,00	0,00	100,00	0,00	1 800,00	
02.01.05	Alimentação-Refeições confeccionadas	P	300,00	0,00	150,00	0,00	150,00	



Freguesia de
São Pedro Fins
Concelho da Maia
NIF: 501.158.596

Pág. n.º 3

Modificações do orçamento - Despesa - 2021 - 7 Permutativas - 2 Modificativas

Euros

Código (1)	Classificação económica Descrição (2)	Tipo (3)	Despesa				Observações (9)	
			Dotações iniciais (4)	Inscrições/ reforços (5)	Alterações orçamentais Diminuições/ anulações (6)	Créditos especiais (7)		Dotações corrigidas (8)=(4)+(5) -(6)+(7)
02.01.06	Alimentação-Géneros para confeccionar	M+P	10 500,00	4 500,00	630,32	0,00	14 369,68	
02.01.08	Material de escritório	M+P	500,00	200,00	0,00	0,00	700,00	
02.01.12	Material de transporte (peças)	P	6 500,00	0,00	5 900,20	0,00	599,80	
02.01.14	Outro material (peças)	M+P	600,00	400,00	500,00	0,00	500,00	
02.01.15	Prémios, condecorações e ofertas	M+P	500,00	2 643,00	0,00	0,00	3 143,00	
02.01.17	Ferramentas e utensílios	P	750,00	1 200,00	560,00	0,00	1 390,00	
02.01.19	Artigos honoríficos e de decoração	P	500,00	0,00	100,00	0,00	400,00	
02.01.20	Material de educação, cultura e recreio	M	500,00	100,00	0,00	0,00	600,00	
02.01.21	Outros bens	P	2 500,00	150,00	0,00	0,00	2 650,00	
02.02	Aquisição de serviços:		53 024,62	7 768,13	12 236,73	0,00	48 556,02	
02.02.01	Encargos das instalações		14 300,00	1 215,32	1 440,00	0,00	14 075,32	
02.02.01.01	S.M.A.S. - Água e Saneamento	P	1 200,00	0,00	60,00	0,00	1 140,00	
02.02.01.02	EDP - Energia consumida	M+P	12 500,00	1 000,00	1 380,00	0,00	12 120,00	
02.02.01.03	Gás	M+P	600,00	215,32	0,00	0,00	815,32	
02.02.03	Conservação de bens	P	1 000,00	4 350,14	0,00	0,00	5 350,14	
02.02.05	Locação de material de informática		836,12	600,00	50,00	0,00	1 386,12	
02.02.05.01	Locação de equip. reprodução documentos	P	836,12	600,00	50,00	0,00	1 386,12	
02.02.09	Comunicações	M+P	2 500,00	200,00	50,00	0,00	2 650,00	
02.02.10	Transportes	P	200,00	400,00	0,00	0,00	600,00	
02.02.11	Representação dos serviços	P	500,00	0,00	101,00	0,00	399,00	
02.02.12	Seguros		4 250,00	62,67	382,67	0,00	3 930,00	
02.02.12.01	Seguros Auto	P	2 600,00	0,00	242,67	0,00	2 357,33	
02.02.12.02	Seguros Edifícios	P	1 300,00	62,67	30,00	0,00	1 332,67	



Freguesia de
São Pedro Fins
Concelho da Maia
NIF: 501.158.596

Pág. n.º 4

Modificações do orçamento – Despesa – 2021 – 7 Permutativas – 2 Modificativas

Euros

Código (1)	Classificação económica Descrição (2)	Tipo (3)	Despesa				Observações (9)	
			Dotações iniciais (4)	Alterações orçamentais		Dotações corrigidas (8)=(4)+(5) -(6)+(7)		
				Inscrições/ reforços (5)	Diminuições/ anulações (6)			Créditos especiais (7)
02.02.12.03	Seguros Responsabilidade Civil	P	350,00	0,00	110,00	0,00	240,00	
02.02.14	Estudos, pareceres, projetos e consultadoria	P	2 583,00	0,00	0,00	0,00	2 583,00	
02.02.17	Publicidade	P	1 000,00	0,00	526,14	0,00	473,86	
02.02.18	Vigilância e segurança	M	2 750,00	0,00	1 400,00	0,00	1 350,00	
02.02.19	Assistência técnica	P	2 500,00	0,00	750,00	0,00	1 750,00	
02.02.20	Outros trabalhos especializados	P	8 500,00	440,00	3 380,63	0,00	5 559,37	
02.02.20.01	Cemitério - Inumações	P	2 500,00	440,00	0,00	0,00	2 940,00	
02.02.20.02	Diversos	P	6 000,00	0,00	3 380,63	0,00	2 619,37	
02.02.22	Serviços de saúde	M	500,00	500,00	0,00	0,00	1 000,00	
02.02.25	Outros serviços	M	11 605,50	0,00	4 156,29	0,00	7 449,21	
02.02.25.01	Ações Sociais de Âmbito Local	P	3 500,00	0,00	556,29	0,00	2 943,71	
02.02.25.02	Iluminações de Natal	P	3 505,50	0,00	0,00	0,00	3 505,50	
02.02.25.03	Realização de eventos culturais	M+P	3 600,00	0,00	3 600,00	0,00	0,00	
02.02.25.04	Diversos		1 000,00	0,00	0,00	0,00	1 000,00	
03	JUROS E OUTROS ENCARGOS:		100,00	0,00	0,00	0,00	100,00	
03.06	Outros encargos financeiros		100,00	0,00	0,00	0,00	100,00	
03.06.01	Outros encargos financeiros		100,00	0,00	0,00	0,00	100,00	
04	TRANSFERÊNCIAS CORRENTES:		4 210,00	0,00	2 220,00	0,00	1 990,00	
04.03	Administração central:		1 210,00	0,00	220,00	0,00	990,00	
04.03.05	Serviços e fundos autónomos		1 210,00	0,00	220,00	0,00	990,00	
04.03.05.01	Participação custos edif escolares	P	1 210,00	0,00	220,00	0,00	990,00	



Freguesia de
São Pedro Fins
Concelho da Maia
NIF: 501.158.596

Pág. n.º 5

Modificações do orçamento - Despesa - 2021 - 7 Permutativas - 2 Modificativas

Euros

Código (1)	Descrição (2)	Tipo (3)	Despesa				Observações (9)
			Dotações iniciais (4)	Alterações orçamentais		Dotações corrigidas (8)=(4)+(5) -(6)+(7)	
				Inscrições/ reforços (5)	Diminuições/ anulações (6)		
04.07	Instituições sem fins lucrativos:		3 000,00	0,00	0,00	1 000,00	
04.07.01	Instituições sem fins lucrativos	M+P	2 500,00	0,00	0,00	1 000,00	
04.07.03	Inst. s/ fins lucr.-S. de prot. social...-Ação social	P	500,00	0,00	0,00	0,00	
06	OUTRAS DESPESAS CORRENTES:		600,00	20,00	0,00	620,00	
06.02	Diversas:		600,00	20,00	0,00	620,00	
06.02.01	Impostos e taxas		500,00	20,00	0,00	520,00	
06.02.01.01	Impostos e taxas pagos pela Autarquia		500,00	20,00	0,00	520,00	
06.02.01.01.99	Outras	P	500,00	20,00	0,00	520,00	
06.02.03	Outras		100,00	0,00	0,00	100,00	
06.02.03.05	Outras		100,00	0,00	0,00	100,00	
	TOTAL DAS DESPESAS CORRENTES DO ÓRGÃO 01		230 432,11	30 775,23	0,00	221 732,11	
	DESPESAS DE CAPITAL						
07	AQUISIÇÃO DE BENS DE CAPITAL:		112 078,02	25 528,75	0,00	114 856,77	
07.01	Investimentos:		112 078,02	25 528,75	0,00	114 856,77	
07.01.03	Edifícios		17 455,95	0,00	0,00	5 705,95	
07.01.03.07	Outros		17 455,95	0,00	0,00	5 705,95	
07.01.03.07.01	Edifício da Junta - Reparação e beneficiação	M+P	17 455,95	0,00	0,00	5 705,95	
07.01.04	Construções diversas		90 122,07	25 004,55	0,00	105 126,62	
07.01.04.05	Parques e jardins	P	15 000,00	0,00	0,00	5 000,00	



Freguesia de
São Pedro Fins
Concelho da Maia
NIF: 501.158.596

Pág. n.º 6

Modificações do orçamento - Despesa - 2021 - 7 Permutativas - 2 Modificativas

Euros

Código	Classificação económica	Descrição	Tipo	Despesa					Observações
				Dotações iniciais	Alterações orçamentais		Dotações corrigidas		
					Inscrições/reforços	Diminuições/anulações			
(1)	(2)	(3)	(4)	(5)	(6)	(7)	(8)=(4)+(5)-(6)+(7)	(9)	
07.01.04.12		Cemitério-Reestrut sepulturas não concessionadas		0,00	0,00	0,00	4 000,00		
07.01.04.13		Outros		71 122,07	0,00	0,00	96 126,62		
07.01.04.13.01		Capela Mortuária - Reparação e beneficiação	M+P	71 122,07	0,00	0,00	96 126,62		
07.01.07		Mod. Adm. - Material de Informática - hardware	M	4 000,00	0,00	0,00	3 000,00		
07.01.08		Software informático	M	500,00	524,20	0,00	1 024,20		
		TOTAL DAS DESPESAS DE CAPITAL DO ÓRGÃO 01		112 078,02	25 528,75	0,00	114 856,77		
		Total		342 510,13	56 303,98	0,00	336 588,88		

(3)=Tipo de alteração: P-Permutativa; M-Modificativa

Órgão Deliberativo
Em 29 de Abril de 2022
Américo A. P. S.

Órgão Executivo
Em 9 de Maio de 2022
Juliana



Freguesia de
São Pedro Fins
Concelho da Maia
NIF: 501.158.596

Pág. n.º 1

Alterações ao Plano Plurianual de Investimentos - 2021 - 2 Permutativas - 2 Modificativas

Euros

Objetivo	N.º proj.	Designação do projeto	Código da classificação económica	Datas		Pagamentos					Modificação (+/-)		
				Início	Fim	2021							
						Dotação inicial	Dot. Cor-rígida	2022	2023	2024		2025	Outros
(1)	(2)	(3)	(4)	(5)	(6)	(7)	(8)	(9)	(10)	(11)	(12)	(13)	(14)=8-7
01		FUNÇÕES GERAIS											
01.01		SERVIÇOS GERAIS DE ADMINISTRAÇÃO PÚBLICA											
01.01.01		Administração geral											
01.01.01.01	03/19	Reparação e beneficiação Edif. da Junta	01/0701030701	06/19	12/21	93 078	105 857	0	0	0	0	0	12 779
01.01.01.02	01/21	Modernização Administrativa - Equipamento informático	01/07.01.07	01/21	12/21	17 456	5 706	0	0	0	0	0	-11 750
01.01.01.03	02/21	Modernização Administrativa - Software informático	01/07.01.08	01/21	12/21	4 000	3 000	0	0	0	0	0	-1 000
01.01.01.04	05/19	Capela Mortuária - Reparação e beneficiação	01/0701041301	06/19	12/21	500	1 024	0	0	0	0	0	524
		TOTAL DO PROGRAMA 01.01				93 078	105 857	0	0	0	0	0	12 779
		TOTAL DO OBJETIVO 01				93 078	105 857	0	0	0	0	0	12 779
02		FUNÇÕES SOCIAIS											
02.04		HABITAÇÃO E SERVIÇOS COLETIVOS											
02.04.06		Proteção do meio ambiente e conservação da natureza											
02.04.06.01	01/19	Cemitério-Reestrut sepulturas não concessionadas	01/07.01.04.12	01/19	12/21	4 000	4 000	0	0	0	0	0	0
		TOTAL DO PROGRAMA 02.04				4 000	4 000	0	0	0	0	0	0
02.05		SERVIÇOS CULTURAIS, RECREATIVOS E RELIGIOSOS											
02.05.02	02/19	Desporto, recreio e lazer-Reconversão Parque Infantil	01/07.01.04.05	06/19	12/21	15 000	5 000	0	0	0	0	0	-10 000



Freguesia de
São Pedro Fins
Concelho da Maia
NIF: 501.158.596

Pág. n.º 2

Alterações ao Plano Plurianual de Investimentos - 2021 - 2 Permutativas - 2 Modificativas

Euros

Objetivo	N.º proj.	Designação do projeto	Código da classificação económica	Datas		Pagamentos							Modifi- cação (+/-)	
				Iní- cio	Fim	2021		Períodos seguintes						
						Dotação inicial	Dot. Cor-rígida	2022	2023	2024	2025	Outros		
(1)	(2)	(3)	(4)	(5)	(6)	(7)	(8)	(9)	(10)	(11)	(12)	(13)	(14)=8-7	
		TOTAL DO PROGRAMA 02.05				15 000	5 000	0	0	0	0	0	0	-10 000
		TOTAL DO OBJETIVO 02				19 000	9 000	0	0	0	0	0	0	-10 000
		TOTAL GERAL				112 078	114 857	0	0	0	0	0	0	2 779

Órgão Deliberativo de 2022
Em 29 de Abril de 2022
Américo de T. L. S.

Órgão Executivo
Em 7 de Março de 2022
S. F. L.



Freguesia de
São Pedro Fins
Concelho da Maia
NIF: 501.158.596

Pag. n.º 1

Transferências e Subsídios Recebidos de 01/01/2021 até 31/12/2021

Euros

(1) Tipo de receita	(2) Disposições legais	(3) Finalidade	(4) Entidade financiadora	(5) Receita prevista	(6) Receita recebida	(7) = (5) - (6) Receita prevista e não recebida	(8) Devolução de transferências /subsídios no exercício
TRANSFERÊNCIAS CORRENTES							
06.01.02.01 - Donativos Diversos	Alínea v) do n.º 1 do artigo 16.º do anexo I da Lei n.º 75/2013, de 12 de setembro	DONATIVO	500271518 - SOGNAVE (Maia) - Soc. Geral Abast. à Navegação	200,00	200,00	0,00	0,00
06.01.02.01 - Donativos Diversos	Alínea v) do n.º 1 do artigo 16.º do anexo I da Lei n.º 75/2013, de 12 de setembro	DONATIVO	507150074 - MEGASA - SN MAIA SIDERURGIA NACIONAL, S. A.	4 000,00	4 000,00	0,00	0,00
06.01.02.01 - Donativos Diversos	Alínea v) do n.º 1 do artigo 16.º do anexo I da Lei n.º 75/2013, de 12 de setembro	DONATIVO ILUMINAÇÃO DE NATAL.	507150074 - MEGASA - SN MAIA SIDERURGIA NACIONAL, S. A.	200,00	200,00	0,00	0,00
06.01.02.01 - Donativos Diversos	Alínea v) do n.º 1 do artigo 16.º do anexo I da Lei n.º 75/2013, de 12 de setembro	DONATIVO OBRAS CAPELA MORTUÁRIA	508623731 - AGENCIA FUNERARIA S. JOÃO	300,00	300,00	0,00	0,00
06.01.02.01 - Donativos Diversos	Alínea v) do n.º 1 do artigo 16.º do anexo I da Lei n.º 75/2013, de 12 de setembro	Donativo para obras da Capela Mortuária	507219708 - AGÊNCIA FUNERÁRIA MARUJO	100,00	100,00	0,00	0,00
06.01.02.01 - Donativos Diversos	Alínea v) do n.º 1 do artigo 16.º do anexo I da Lei n.º 75/2013, de 12 de setembro	DONATIVO	508514029 - SERMEC 2, S. A.	1 000,00	1 000,00	0,00	0,00
06.01.02.01 - Donativos Diversos	Alínea v) do n.º 1 do artigo 16.º do anexo I da Lei n.º 75/2013, de 12 de setembro	DONATIVO ILUMINAÇÃO NATAL 2020	508017408 - FARMÁCIA MENDONÇA	500,00	500,00	0,00	0,00
06.01.02.01 - Donativos Diversos	Alínea v) do n.º 1 do artigo 16.º do anexo I da Lei n.º 75/2013, de 12 de setembro	DONATIVO	507627725 - AMI+ - Clínica Veterinária Unip., Lda.	75,00	75,00	0,00	0,00
06.03.01.04 - Fundo de Financiamento das Freguesias	Artigo 36.º da Lei n.º 73/2013, de 3 de setembro	3ª Transferência FFF	600035972 - DGAL - Direção Geral das Autarquias Locais	10 113,00	10 113,00	0,00	0,00
06.03.01.04 - Fundo de Financiamento das Freguesias	Artigo 36.º da Lei n.º 73/2013, de 3 de setembro	Fundo financiamento freguesias	600035972 - DGAL - Direção Geral das Autarquias Locais	10 113,00	10 113,00	0,00	0,00
06.03.01.04 - Fundo de Financiamento das Freguesias	Artigo 36.º da Lei n.º 73/2013, de 3 de setembro	Transferência FFF	600035972 - DGAL - Direção Geral das Autarquias Locais	10 114,00	10 114,00	0,00	0,00
06.03.01.05 - FFF - Admin Central - artº 38º n.º 8 Lei 73/2013	Artigo 36.º da Lei n.º 73/2013, de 3 de setembro	DGAL	600035972 - DGAL - Direção Geral das Autarquias Locais	10 113,00	10 113,00	0,00	0,00
06.03.01.05 - FFF - Admin Central - artº 38º n.º 8 Lei 73/2013	Artigo 36.º da Lei n.º 73/2013, de 3 de setembro	FFF	600035972 - DGAL - Direção Geral das Autarquias Locais	1 634,00	1 634,00	0,00	0,00
06.03.01.05 - FFF - Admin Central - artº 38º n.º 8 Lei 73/2013	Número 8 do Artigo 38.º da Lei n.º 73/2013, de 3 de setembro	Excedente Freguesias	600035972 - DGAL - Direção Geral das Autarquias Locais	1 634,00	1 634,00	0,00	0,00
06.03.01.05 - FFF - Admin Central - artº 38º n.º 8 Lei 73/2013	Número 8 do Artigo 38.º da Lei n.º 73/2013, de 3 de setembro	EXCEDENTES FREGUESIA	600035972 - DGAL - Direção Geral das Autarquias Locais	1 634,00	1 634,00	0,00	0,00
06.03.01.05 - FFF - Admin Central - artº 38º n.º 8 Lei 73/2013	Número 8 do Artigo 38.º da Lei n.º 73/2013, de 3 de setembro	Excedente FFF	600035972 - DGAL - Direção Geral das Autarquias Locais	1 634,00	1 634,00	0,00	0,00
06.05.01.01.01 - Transferências de Duodécimos	Artigo 132.º, do anexo I da Lei n.º 75/2013, de 12 de setembro	DUODÉCIMO	505387131 - CÂMARA MUNICIPAL DA MAIA	5 379,37	5 379,37	0,00	0,00
06.05.01.01.01 - Transferências de Duodécimos	Artigo 132.º, do anexo I da Lei n.º 75/2013, de 12 de setembro	DUODÉCIMO	505387131 - CÂMARA MUNICIPAL DA MAIA	5 379,41	5 379,41	0,00	0,00



Freguesia de
São Pedro Fins
Concelho da Maia
NIF: 501.158.596

Pág. n.º 2

Transferências e Subsídios Recebidos de 01/01/2021 até 31/12/2021

Euros

(1) Tipo de receita	(2) Disposições legais	(3) Finalidade	(4) Entidade financiadora	(5) Receita prevista	(6) Receita recebida	(7)=(5)-(6) Receita prevista e não recebida	(8) Devolução de transferências b /subsídios no exercício
06.05.01.01.01 - Transferências de Duodécimos	Artigo 132.º, do anexo I da Lei n.º 75/2013, de 12 de setembro	duodécimo	505387131 - CÂMARA MUNICIPAL DA MAIA	5 379,41	5 379,41	0,00	0,00
06.05.01.01.01 - Transferências de Duodécimos	Artigo 132.º, do anexo I da Lei n.º 75/2013, de 12 de setembro	DUODECIMO	505387131 - CÂMARA MUNICIPAL DA MAIA	5 379,41	5 379,41	0,00	0,00
06.05.01.01.01 - Transferências de Duodécimos	Artigo 132.º, do anexo I da Lei n.º 75/2013, de 12 de setembro	DUODECIMO	505387131 - CÂMARA MUNICIPAL DA MAIA	5 379,41	5 379,41	0,00	0,00
06.05.01.01.01 - Transferências de Duodécimos	Artigo 132.º, do anexo I da Lei n.º 75/2013, de 12 de setembro	DUODECIMO	505387131 - CÂMARA MUNICIPAL DA MAIA	5 379,41	5 379,41	0,00	0,00
06.05.01.01.01 - Transferências de Duodécimos	Artigo 132.º, do anexo I da Lei n.º 75/2013, de 12 de setembro	DUODECIMOS	505387131 - CÂMARA MUNICIPAL DA MAIA	5 379,41	5 379,41	0,00	0,00
06.05.01.01.01 - Transferências de Duodécimos	Artigo 132.º, do anexo I da Lei n.º 75/2013, de 12 de setembro	DUODECIMO	505387131 - CÂMARA MUNICIPAL DA MAIA	489,04	489,04	0,00	0,00
06.05.01.01.01 - Transferências de Duodécimos	Artigo 132.º, do anexo I da Lei n.º 75/2013, de 12 de setembro	DUODECIMO	505387131 - CÂMARA MUNICIPAL DA MAIA	5 379,41	5 379,41	0,00	0,00
06.05.01.01.01 - Transferências de Duodécimos	Artigo 132.º, do anexo I da Lei n.º 75/2013, de 12 de setembro	DUODECIMOS	505387131 - CÂMARA MUNICIPAL DA MAIA	5 379,41	5 379,41	0,00	0,00
06.05.01.01.01 - Transferências de Duodécimos	Artigo 132.º, do anexo I da Lei n.º 75/2013, de 12 de setembro	DUODECIMO	505387131 - CÂMARA MUNICIPAL DA MAIA	4 890,37	4 890,37	0,00	0,00
Total Transferências Correntes				117 916,88	117 916,88	0,00	0,00
TRANSFERÊNCIAS DE CAPITAL							
10.03.07 - Estado-Partic. comunitária em projetos cofinanciados	Número 8 do Artigo 38.º da Lei n.º 73/2013, de 3 de setembro	Espaço Cidadão	510928374 - Agência para o Desenvolvimento e Coesão, I.P.	3 645,01	3 645,01	0,00	0,00
10.03.07 - Estado-Partic. comunitária em projetos cofinanciados	Lei n.º 73/2013, de 3 de setembro	Acordo de colaboração	600035972 - DGAL - Direção Geral das Autarquias Locais	48,60	48,60	0,00	0,00
10.05.01.01.01 - Município da Maia	Artigo 131.º, do anexo I da Lei n.º 75/2013, de 12 de setembro	Remodelação da Capela Mortuária	505387131 - CÂMARA MUNICIPAL DA MAIA	10 056,74	10 056,74	0,00	0,00
10.05.01.01.01 - Município da Maia	Alínea v) do n.º 1 do artigo 16.º do anexo I da Lei n.º 75/2013, de 12 de setembro	Participação da Remodelação da Capela Mortuária (4.º auto).	505387131 - CÂMARA MUNICIPAL DA MAIA	11 670,28	11 670,28	0,00	0,00
10.05.01.01.01 - Município da Maia	Alínea v) do n.º 1 do artigo 16.º do anexo I da Lei n.º 75/2013, de 12 de setembro	CAPELA MORTUÁRIA	505387131 - CÂMARA MUNICIPAL DA MAIA	13 725,14	13 725,14	0,00	0,00
10.05.01.01.01 - Município da Maia	Alínea v) do n.º 1 do artigo 16.º do anexo I da Lei n.º 75/2013, de 12 de setembro	Participação da Remodelação da Capela Mortuária (6.º auto)	505387131 - CÂMARA MUNICIPAL DA MAIA	10 312,47	10 312,47	0,00	0,00
10.05.01.01.01 - Município da Maia	Alínea v) do n.º 1 do artigo 16.º do anexo I da Lei n.º 75/2013, de 12 de setembro	Participação da Remodelação da Capela Mortuária (7.º auto)	505387131 - CÂMARA MUNICIPAL DA MAIA	7 907,59	7 907,59	0,00	0,00



Freguesia de
São Pedro Fins
Concelho da Maia
NIF: 501.158.596

Pág. n.º 3

Transferências e Subsídios Recebidos de 01/01/2021 até 31/12/2021

Euros

Tipo de receita (1)	Disposições legais (2)	Finalidade (3)	Entidade financiadora (4)	Receita previata (5)	Receita recebida (6)	Receita previata e não recebida (7)=(5)-(6)	Devolução de transferências b /subsídios no exercício (8)
10.05.01.01.01 - Município da Maia Compart.Remodelação Capela Mortuária	Alínea v) do n.º 1 do artigo 15.º do anexo I da Lei n.º 75/2013, de 12 de setembro	Compart.Remodelação Capela Mortuária	505387131 - CÂMARA MUNICIPAL DA MAIA	5 954,87	5 954,87	0,00	0,00
10.05.01.01.01 - Município da Maia Compart.Remodelação Capela Mortuária	Artigo 131.º, do anexo I da Lei n.º 75/2013, de 12 de setembro	Remodelação Capela Mortuária	505387131 - CÂMARA MUNICIPAL DA MAIA	12 865,75	12 865,75	0,00	0,00
Total Transferências de Capital				76 186,45	76 186,45	0,00	0,00
SUBSÍDIOS							
Total Subsídios				0,00	0,00	0,00	0,00



Freguesia de
São Pedro Fins
Concelho da Maia
NIF: 501.158.596

Pág. n.º 1

Transferências e Subsídios Concedidos de 01/01/2021 até 31/12/2021

Euros

(1) Tipo de despesa	(2) Disposições legais	(3) Finalidade	(4) Entidade beneficiária	(5) Despesas orçamentadas	(6) Despesas autorizadas	(7) Despesas pagas	(8)=(6)-(7) Despesas autorizadas e não pagas	(9) Devolução de transferências /subsídios no exercício
TRANSFERÊNCIAS CORRENTES 01./04.03.05.01 - Participação custos edif escolares 01./04.07.01 - Instituições sem fins lucrativos	Lei n.º 75/2013, de 12 de setembro Alínea v) do n.º 1 do artigo 16.º do anexo I da Lei n.º 75/2013, de 12 de setembro	despesas de material de limpeza e higiene Subsídio	60068013 - Agrupamento de Escolas Levante da Maia 50152561 - ASSOCIAÇÃO DESPORTIVA E RECREATIVA DE S. PEDRO FIN	990,00 1 000,00	990,00 1 000,00	990,00 1 000,00	0,00 0,00	0,00 0,00
Total Transferências Correntes				1 990,00	1 990,00	1 990,00	0,00	0,00
TRANSFERÊNCIAS DE CAPITAL								
Total Transferências de Capital				0,00	0,00	0,00	0,00	0,00
SUBSÍDIOS								
Total Subsídios				0,00	0,00	0,00	0,00	0,00



Freguesia de
São Pedro Fins
Concelho da Maia
NIF: 501.158.596

Pág. n.º 1

Contratação Administrativa. Situação dos contratos em 31/12/2021

Euros

Entidade Contratada	Contrato				Visto Tribunal de Contas	Data do 1.º pagamento dd/mm/aa	Pagamentos no período						Pagamentos acumulados					
	Objeto	Data dd/mm/aa	Valor do contrato	Preço contratado			Número do registo (6)	Data dd/mm/aa	Trabalhos normais (9)	Revisão de preços (10)	Trabalhos a mais (11)	Trabalhos Suprimidos omissões (12)	Trabalhos inc.Trab. a menos (13)	Trabalhos normais (14)	Revisão de preços (15)	Trabalhos a mais (16)	Trabalhos Suprimidos omissões (17)	Outros Trab. a menos (18)
(1) NIF 502667451: ABEL DE PINHO MOREIRA, São Pedro Fins LDA.	Requalificação da Capela Mortuária da Freguesia de São Pedro Fins	31/05/21	75 047,28	75 047,28														
Total			75 047,28	75 047,28														

(4), (5) Valores sem IVA.



Aprovação pelo Executivo da Freguesia

Foi o atual processo de Prestação de Contas do período de 01/01/2021 a 31/12/2021 composto pelo Relatório de Gestão e pela Conta de Gerência, presente à reunião do órgão executivo de 9 de Março de 2022, que o aprovou por unanimidade e de acordo com o disposto na Lei 75/2013 de 12/09, o remete à Assembleia de Freguesia para apreciação e aprovação.

A Presidente
Paqueta Escrivais
O Secretário
Juliana
O Tesoureiro
Albino

Aprovação pela Assembleia de Freguesia

Foi o atual processo de Prestação de Contas do período de 01/01/2021 a 31/12/2021, composto pelo Relatório de Gestão e pelo Conta de Gerência, remetido pelo órgão executivo para apreciação e votação na reunião desta Assembleia de Freguesia de 29 de ABRIL de 2022, tendo a mesma sido aprovado por MAIORIA

Presidente
Américo de S. P.
1º Secretário
Albino Tereira
2º Secretário
Carolina